REPUBLIKA E KOSOVËS /REPUBLIKA KOSOVA/REPUBLIC OF KOSOVO

KOMUNA E ISTOGUT

OPSTINE ISTOK / MUNICIPALITY OF ISTOG

RAPORTI FINANCIAR JANAR – SHTATOR

Për vitin fiskal 2026



Përmbajtja

1. INFORMATA FINANCIARE 3

2. RAPORTI I EKZEKUTIMIT TË BUXHETIT JANAR – SHTATOR 2026 3

2.1 PRANIMET (ALOKIMET) BUXHETORE PËR TM3 2026-2024 5

2.2 STRUKTURA E PRANIMEVE PERIODIKE NGA GRANTI I QEVERISË 6

3. TË HYRAT VETANAKE PËR TM3 2026-2024 6

3.1 PASQYRAT E TË HYRAVE VETANAKE SIPAS KODEVE EKONOMIKE DHE DREJTORIVE PËR TM3 2026 8

3.2 TË HYRAT E REALIZUARA SIPAS DREJTORIVE PËR TM3 2026-2024 9

3.3 TË HYRAT E RREGULLTA TË PLANIFIKUARA DHE REALIZUARA NË BAZA MUJORE DHE KRAHASIMI I TYRE 10

4. SHPENZIMET PËR TM3 2026-2024 11

4.1 SHPENZIMET SIPAS DREJTORIVE DHE KRAHASIMET PËR TM3 2026 - 2024 13

4.2 SHPENZIMET TOTAL NË ANALITIK PËR TM3 2026 - 2024 14

4.3 PLANIFIKIMI DHE SHPENZIMI I PROJEKTEVE KAPITALE PËR TM3-2026 16

5. RAPORT PËR NUMRIN E TË PUNËSUARVE SIPAS LISTËS SË PAGAVE 17

1. INFORMATA FINANCIARE

Informata Financiare Komunale për periudhën Janar –Shtator 2026, bëhet në bazë të kërkesave për raportim bazuar në dispozitat e nenit 45, paragrafi 45.4 të Ligjit Nr. 03/L-048 "Për Menaxhimin e Financave Publike dhe Përgjegjësitë" dhe statutit Komunal.

Informata Financiare Komunale ka për qëllim të informimit objektiv lidhur me ecurinë dhe me treguesit relevant rreth përmbushjes së planit të grumbullimit të mjeteve sipas burimeve, përmbushjes së obligimeve të planifikuara sipas plan programeve, dinamikën e mjeteve të shpenzuara dhe atë sipas natyrës së shpenzimeve dhe kategorive të përcaktuara buxhetore, rrjedhën e parasë si dhe treguesit tjerë që kanë ndikuar në rezultatet e përgjithshme për këtë periudhë.

TË HYRAT DHE SHPENZIMET BUXHETORE PËR TM3

Ky raport financiar është përgatitur në përputhje me SNKSP të bazuar në para të gatshme (Standardet Ndërkombëtarë të Kontabilitetit në Sektorin Publik.

Komuna e Istogut nuk operon me llogarinë e vet bankare. Qeveria operon me funksion të centralizuar të Thesarit i cili e administron pranimin e parave të gatshme të mbledhura nga të gjitha entitetet buxhetore gjatë vitit financiar. Pagesat e bëra në këtë llogari sa i përket Komunës së Istogut janë të paraqitura në kolonën e llogarisë së vetme të Thesarit në Pasqyrën e Pranimeve dhe pagesave të Parave të Gatshme.

2. RAPORTI I EKZEKUTIMIT TË BUXHETIT JANAR –SHTATOR 2026

Buxheti komunal, i miratuar sipas Ligjit të Buxhetit Nr. 10/L-001, në vlerë prej 16,687,746.00 €, gjatë periudhës janar–shtator ka pësuar ndryshime, duke shënuar një rritje prej 1,404,455.72 €. Si rezultat i këtyre ndryshimeve, buxheti i përgjithshëm komunal për këtë periudhë ka arritur në 18,092,201.72 €. Kjo rritje përfshin mjetet shtesë nga të hyrat vetanake dhe donacionet e bartura nga vitet paraprake.

shiko tabelën:

PËRSHKRIMI		SHUMA €
Grandi qeveritar	€	15,087,472.00
Te hyrat vetanake	€	1,600,274.00
Buxheti me ligjin e Buxhetit Nr.10/L-001	**€**	**16,687,746.00**
Mjetet e bartura nga viti paraprak	€	1,173,970.29
Donacione	€	230,485.43
Buxheti shtesë	**€**	**1,404,455.72**
TOTAL BUXHETI	**€**	**18,092,201.72**

RAPORTI I EKZEKUTIMIT TË BUXHETIT JANAR - SHTATOR 2026				
	Buxheti fillestar	**Alokimi**	**Shpenzimi**	**Progresi me plan**
Përshkrimi	**Nr.10/L-001**	**SIMFK**	**SIMFK**	në, %
TOTALI	**16,687,746.00**	**16,407,272.83**	**13,899,004.52**	**84.71**
Granti i Përgjithshëm	**15,087,472.00**	**13,589,147.98**	**12,299,495.05**	**90.51**
Paga dhe Meditje	9,207,173.00	7,708,848.98	7,708,848.98	**100.00**
Mallrat dhe Shërbimet	2,881,489.00	2,881,489.00	2,096,523.07	**72.76**
Shpenzimet Komunale	337,600.00	337,600.00	213,094.79	**63.12**
Investimet Kapitale	2,661,210.00	2,661,210.00	2,281,028.21	**85.71**
Të hyrat vetanake	**1,600,274.00**	**1,413,669.13**	**759,199.16**	**53.70**
Paga dhe Meditje	40,000.00	10,000.00	-	-
Mallrat dhe Shërbimet	116,000.00	91,000.00	22,027.23	**24.21**
Subvencione dhe Transferet	523,000.00	493,000.00	299,507.31	**60.75**
Investimet Kapitale	921,274.00	819,669.13	437,664.62	**53.40**
Mjetet e bartura	-	**1,173,970.29**	**840,310.31**	**71.58**
Mallrat dhe Shërbimet		59,750.05	47,450.00	**79.41**
Subvencione dhe Transferet		12,743.00	9,451.06	**74.17**
Investimet Kapitale		1,101,477.24	783,409.25	**71.12**
Grantet - Donacionet	-	**230,485.43**	-	-
Subvencione dhe Transferet		1,174.00	-	-
Investimet Kapitale		229,311.43	-	-
Pagesat Direkte	**16,687,746.00**	**16,407,272.83**	**13,899,004.52**	**84.71**

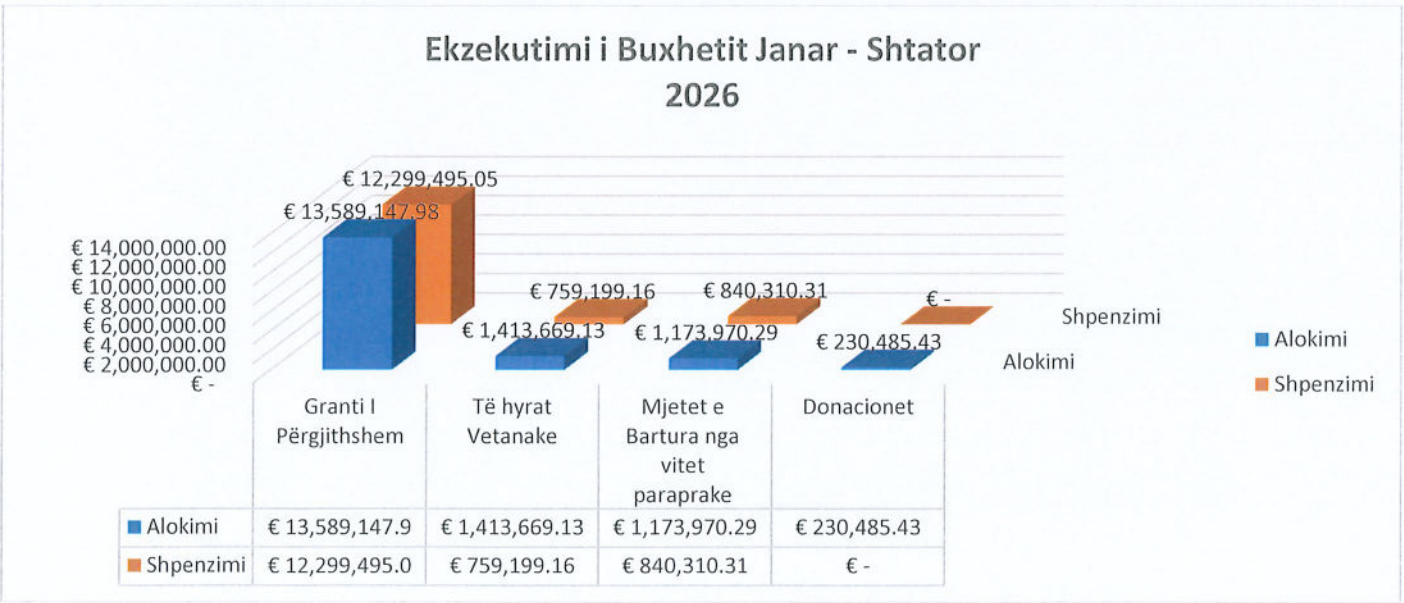

2.1 PRANIMET (ALOKIMET) BUXHETORE PËR TM3 2026-2024

Burimi i mjeteve	Pranimet Periodike TM3 2026	Pranimet Periodike TM3 2025	Pranimet Periodike TM3 2024	Progresi - 1 vitë	Progresi - 2 vitë
1	2	3	4	5=2/3	6=2/4
Grandi Qeveritar	13,589,147.98	14,804,668.69	12,613,221.78	-8.21%	17.37%
Të hyrat vetanake	1,413,669.13	1,496,508.70	1,063,733.04	-5.54%	40.68%
Mjetet e Bartura	1,173,970.29	950,352.50	528,369.28	23.53%	79.87%
Financimi Huamarres per klauz. Invest.	0	-	144,804.00	#DIV/0!	-100.00%
Donacionet	230,485.43	540,090.43	45,255.54	-57.32%	1093.42%
Gjithsej	16,407,272.83	17,791,620.32	14,395,383.64	-7.78%	23.59%

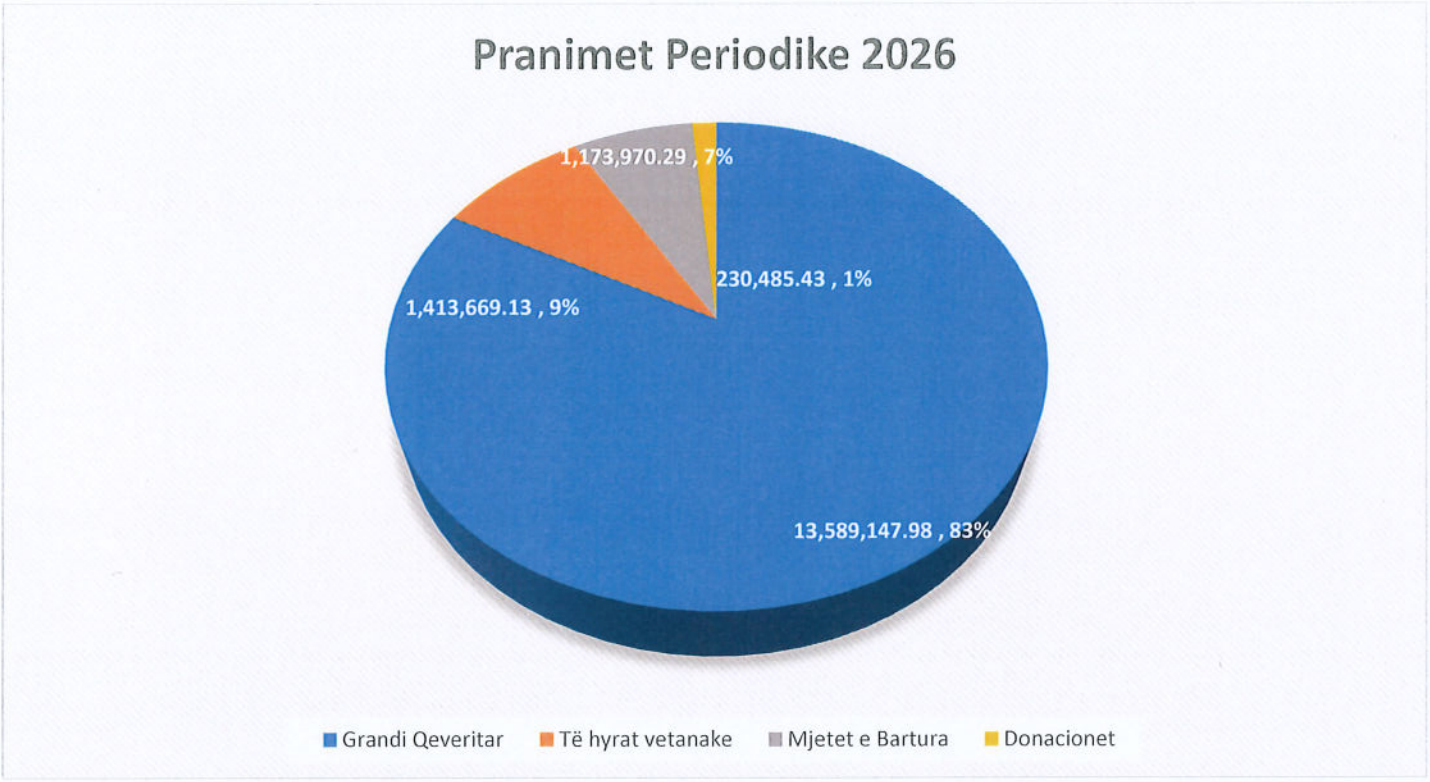

Për TM3 të vitit fiskal 2026 % e pranimeve financiare (Alokimeve) duket si vijon:

- Të hyrat nga Grandi përbëjnë 83 % të totalit mjeteve financiare,
- Të hyrat Komunale 9 % të totalit të mjeteve financiare
- Të hyrat nga bartjet 7% të totalit të mjeteve financiare
- Të hyrat nga donacionet 1 % të totalit mjeteve financiare

Vërejtje: *Nuk janë alokuar dhe shpërndarë vlera 124,140.13 € pjesa e të hyrave të grumbulluara të muajit Shtator si dhe Gjobat e TM3 në vlerë prej 129,649.51 €*

2.2 STRUKTURA E PRANIMEVE PERIODIKE NGA GRANTI I QEVERISË

	ALOKIMI TM3 2026	ALOKIMI TM3 2025	ALOKIMI TM3 2024
Klasifikimi ekonomik	€ '	€ '	€ '
Pagat dhe Meditje	7,708,848.98	7,192,429.72	6,869,742.78
Mallra dhe Shërbime	2,881,489.00	2,576,763.00	2,314,230.00
Shpenzime Komunale	337,600.00	310,000.00	232,000.00
Pasuri Jofinanciare	2,661,210.00	3,346,491.40	3,197,249.00
TOTALI	13,589,147.98	13,425,684.12	12,613,221.78

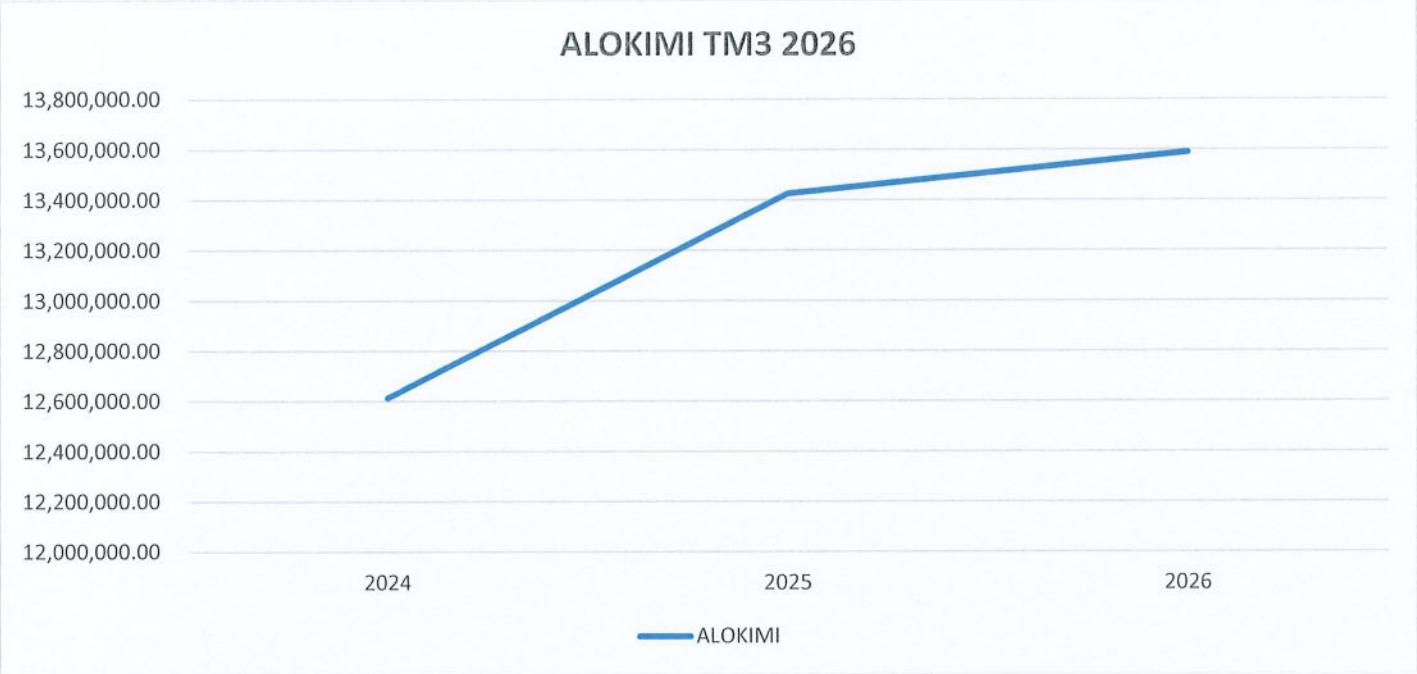

3. TË HYRAT VETANAKE PËR TM3 2026-2024

Te Hyrat nga:	Realizimi TM3 2026	Realizimi TM3 2025	Realizimi TM3 2024	Progresi me -1 vit	Progresi me -2 vite	% në total
	1	2	3	4=1/2	5=1/3	6=1/total
Të hyrat e rregullta	1,343,616.06	1,333,075.63	1,213,358.47	0.79%	10.74%	77.89%
Gjobat e trafikut	291,110.00	258,513.00	177,026.00	12.61%	64.44%	16.88%
Gjobat e Gjykatave	26,875.00	37,275.00	35,690.00	-27.90%	-24.70%	1.56%
Exploatimi I pyjeve - APK	9,318.89	3,645.60	-	155.62%	#DIV/0!	0.54%
Donacionet e brendshme	54,000.00	81,500.00	55,900.00	-33.74%	-3.40%	3.13%
Donacion nga Granti I Përformances Komunale		520,938.93	-	-100.00%	#DIV/0!	0.00%
Totali	1,724,919.95	2,234,948.16	1,481,974.47	-22.82%	16.39%	100.00%

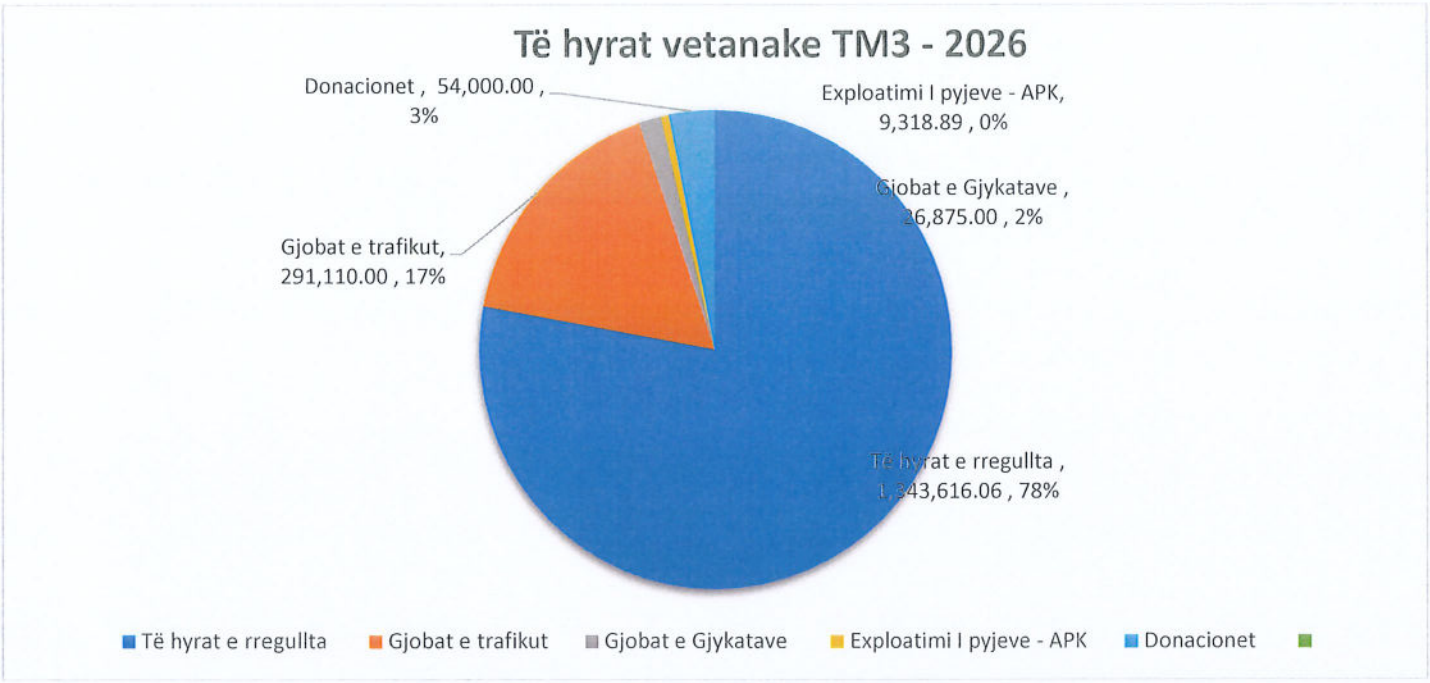

Përveç granteve të përfituara nga niveli qendror, Komuna realizon të hyra vetanake për financimin e shpenzimeve dhe përmbushjen e nevojave të përgjithshme komunale, në përputhje me rregulloret në fuqi për taksat, ngarkesat dhe gjobat. Burimet kryesore të këtyre të hyrave përfshijnë tatimin në pronë, taksat për leje ndërtimore dhe mjedisore, taksat për ndryshimin e destinimit të pronës, shërbimet kadastrale, si dhe të hyra të tjera të karakterit komunal.

Gjatë periudhës janar–shtator 2026, Komuna ka realizuar të hyra vetanake, përfshirë të hyrat e rregullta dhe gjobat, në vlerë të përgjithshme prej 1,670,919.95 €, duke arritur 104.41% të planifikimit buxhetor për këtë periudhë. Ndërsa, në krahasim me periudhën e njëjtë të vitit paraprak, inkasimi i të hyrave të rregullta dhe gjobave ka shënuar rritje prej 2.35%, përkatësisht 38,410.72 €.

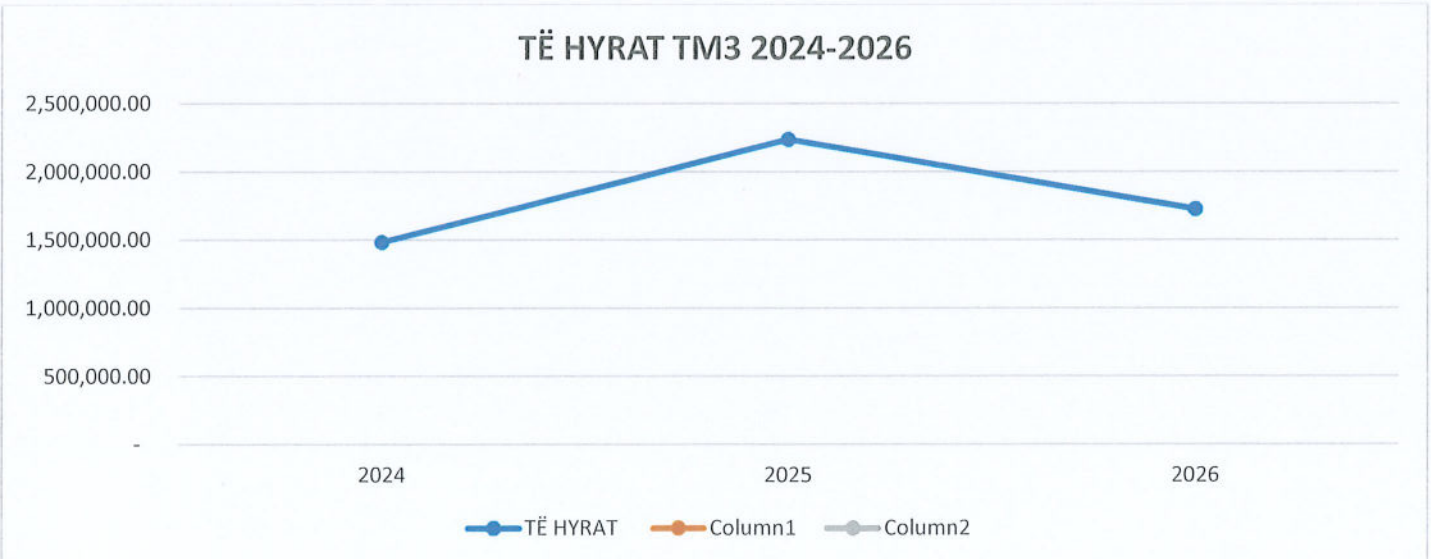

3.1 PASQYRAT E TË HYRAVE VETANAKE SIPAS KODEVE EKONOMIKE DHE DREJTORIVE PËR TM3 2026

PËRSHKRIMI	Realizimi TM3 2026	Realizimi TM3 2025	Realizimi TM3 2024	Prog.me -1 vit	Prog.me -2 vite
	1	2	3	4=1/2	5=2/3
50013 - TAKSA PËR CERTIFIKATAT E LINDJES	7,108.00	4,727.00	€ 3,656.00	50.4%	29.3%
50014 - TAKSA PËR CERTIF. E KURORËZIMIT	510.00	595.00	€ 514.00	-14.3%	15.8%
50015 - TAKSA PËR CERTIFIKATAT E VDEKJES	5,048.00	5,179.00	€ 3,872.50	-2.5%	33.7%
50016 - TAKSA PËR CERTIFIKATA TJERA	38,537.00	35,282.00	€ 34,676.00	9.2%	1.7%
50017 - TAKSA PËR VERIFIKIMIN E DOKUM.	160.00	116.00	€ 257.00	37.9%	-54.9%
ADMINISTRATA E PERGJITHSHME	**51,363.00**	**45,899.00**	**42,975.50**	**11.9%**	**6.8%**
50104 - GJOBAT NGA INSPEKTORATI	1,872.00	1,882.20	€ 4,229.50	-0.5%	-55.5%
50505 - LICENCA PËR PRANIM TEKNIK TE LOKALIT	3,117.50	3,610.00	€ 2,550.00	-13.6%	41.6%
50505 - INSPEKTIMI VETERINAR BRENDA VENDIT	6,243.00	2,091.00		198.6%	#DIV/0!
INSPEKCIONI	**11,232.50**	**7,583.20**	**6,779.50**	**48.1%**	**11.9%**
40110 - TATIMI NË PRONË	620,049.55	604,495.94	€ 397,700.97	2.6%	52.0%
50001 - TAKSA - REGJISTRIMI I AUTOMJETEVE	100,235.00	94,190.00	€ 86,400.00	6.4%	9.0%
50019 - TAKSA TJERA ADMINISTRATIVE	18.00	52.00	€ 40.00	-65.4%	30.0%
61000 - TË HYRAT NGA VITI I KALUAR	1,545.85			#DIV/0!	#DIV/0!
BUXHET E FINANCA	**721,848.40**	**698,737.94**	**484,140.97**	**3.3%**	**44.3%**
50019 - TAKSA TJERA ADMINISTRATIVE	240.00	344.50	286.00	-30.3%	20.5%
50290 - LICENCA TJERA PËR AFARIZEM				#DIV/0!	#DIV/0!
SHERBIMET PUBLIKE	**240.00**	**344.50**	**286.00**	**-30.3%**	**20.5%**
50012 - TAKSA PËR NDËRRIM TË DESTINIMIT TË PRONËS	2,000.00	3,006.50	5.50	-33.5%	54563.6%
50019 - TAKSA TJERA ADMINISTRATIVE	3,027.00	2,006.00	5,649.00	50.9%	-64.5%
BUJQESIA	**5,027.00**	**5,012.50**	**5,654.50**	**0.3%**	**-11.4%**
50032 - TAKSA PËR CERTIFIKATA TË PRONËSISË DHE KOPJE PLA	26,261.00	14,329.00	€ 13,663.00	83.3%	4.9%
50405 - SHFRYTËZIMI I PRONËS PUBLIKE		4,650.00	€ 30.00	-100.0%	15400.0%
50504 - TAKSA PËR MATJEN E TOKËS NË TEREN	72,672.05	61,159.50	€ 100,003.00	18.8%	-38.8%
KADASTRA	**98,933.05**	**80,138.50**	**113,696.00**	**23.5%**	**-29.5%**
50009 - TAKSA PËR LEJE NDËRTIMI	186,110.49	272,386.70	€ 342,490.79	-31.7%	-20.5%
50012 - TAKSA PËR NDRRIMIN E DESTINIMIT TOKËS	43,653.75	43,966.45	€ 27,167.75	-0.7%	61.8%
50026 - TAKSA PËR LEGALIZIMIN E OBJEKTEVE	72,266.37	19,333.70	€ 15,046.87	273.8%	28.5%
50045 - LEJE MJEDISORE KOMUNALE	33,157.79	33,959.53	€ 42,815.86	-2.4%	-20.7%
50405 - SHFRYTËZIMI I PRONËS PUBLIKE		99.20	1,401.00	-100.0%	-92.9%
URBANIZMI	**335,188.40**	**369,745.58**	**428,922.27**	**-9.3%**	**-13.8%**
SHENDETESIA	48,273.90	51,597.20	53,864.41	-6.4%	-4.2%
KULTURA	-	224.00	1,804.82	-100.0%	-87.6%
ARSIMI	71,509.81	73,793.21	75,234.50	-3.1%	-1.9%
TE HYRAT DIREKTE	**1,343,616.06**	**1,207,461.22**	**1,082,454.74**	**11.3%**	**11.5%**
TE HYRAT NGA TRAFIKU	291,110.00	258,513.00	177,026.00	12.6%	46.0%
TE HYRAT NGA GJYKATA	26,875.00	37,275.00	35,690.00	-27.9%	4.4%
EXPLOATIMI I PYJEVE - APK	9,318.89	3,645.60	-	155.6%	#DIV/0!
TE HYRAT INDIREKTE	**327,303.89**	**299,433.60**	**212,716.00**	**9.3%**	**40.8%**
DONACIONET	54,000.00	602,438.93	55,900.00	-91.0%	977.7%
TOTALI I TE HYRAVE	1,724,919.95	2,109,333.75	1,351,070.74	-18.2%	56.1%

Dallimi në realizimin e të hyrave vetanake në TM3 të vitit 2026, krahasuar me periudhën e njëjtë të vitit 2025, ndikohet nga fakti se në vitin 2025 Komuna kishte përfituar 520,938.93 € nga Granti i Performancës. Megjithatë, nëse krahasohen vetëm të hyrat e rregullta dhe gjobat, vërehet një rritje e inkasimit në TM3 të vitit 2026 prej 38,410.72 €, përkatësisht 2.35%, krahasuar me TM3 të vitit 2025.

3.2 TË HYRAT E REALIZUARA SIPAS DREJTORIVE PËR TM3 2026-2024

PËRSHKRIMI	Realizimi TM3 2026	Realizimi TM3 2025	Realizimi TM3 2024	Progresi me Totalin e THV	Progresi - 1 vitë
	1	2	3	4=1/Total	5=1/2
Administrata	51,363.00	45,899.00	€ 42,975.50	3.0%	12%
Inspekcioni	11,232.50	7,583.20	€ 6,779.50	0.7%	48%
Buxhet e Financa	721,848.40	698,737.94	€ 484,140.97	41.8%	3%
Sherbimet Publike	240.00	344.50	€ 286.00	0.0%	-30%
Bujqësia	5,027.00	5,012.50	€ 5,654.50	0.3%	0%
Kadastri	98,933.05	80,138.50	€ 113,696.00	5.7%	23%
Urbanizmi	335,188.40	369,745.58	€ 428,922.27	19.4%	-9%
Shendetësia	48,273.90	51,597.20	€ 53,864.41	2.8%	-6%
Kultura	-	224.00	€ 1,804.82	0.0%	-100%
Arsimi	71,509.81	73,793.21	€ 75,234.50	4.1%	-3%
Denimet ne trafik	291,110.00	258,513.00	177,026.00	16.9%	13%
Te hyrat nga Gjykata	26,875.00	37,275.00	35,690.00	1.6%	-28%
Exploatimi I pyjeve	9,318.89	3,645.60	-	0.5%	156%
TOTALI I TE HYRAVE	**1,670,919.95**	**1,632,509.23**	**1,426,074.47**	**96.9%**	**2%**
Donacionet	54,000.00	602,438.93	55,900.00	3.1%	-91%
Gjithsej me Participime	**1,724,919.95**	**2,234,948.16**	**1,481,974.47**	**100.00%**	**-23%**

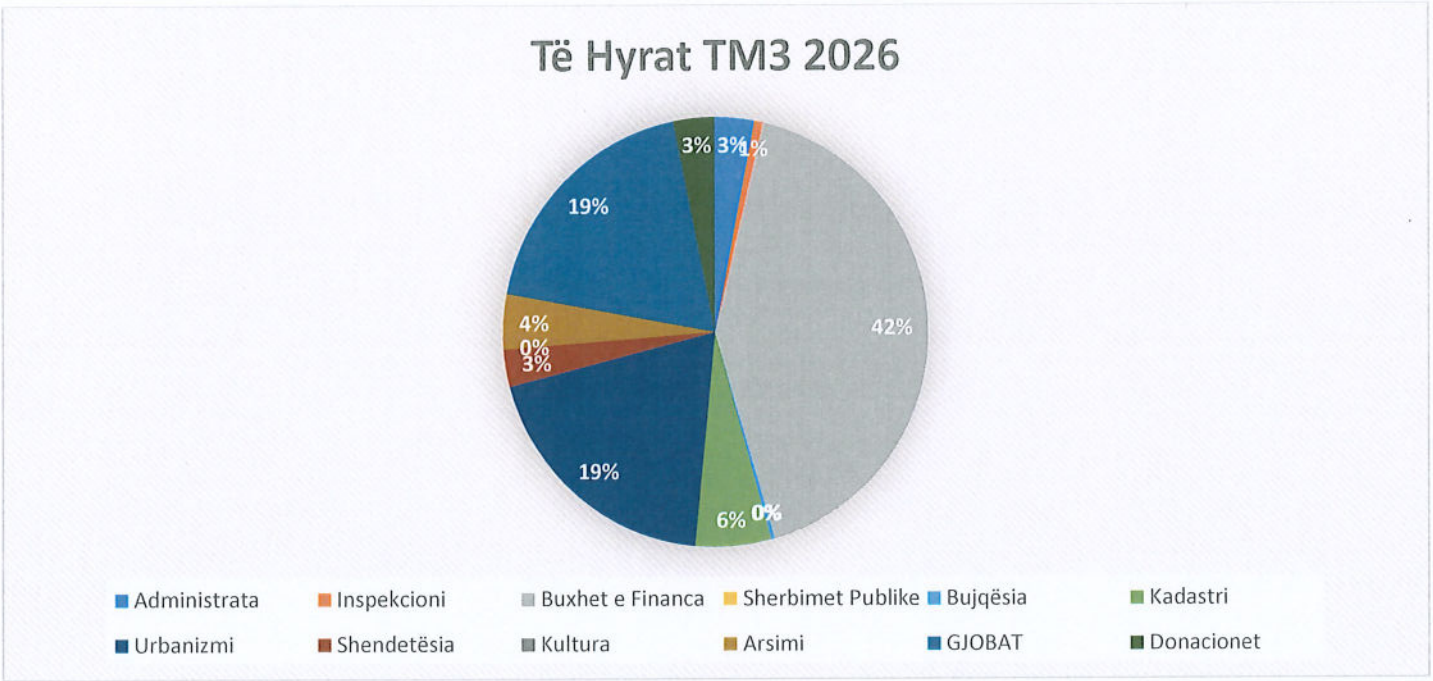

Siç vërehet nga tabela, drejtoritë që kanë kontribuar më së shumti në realizimin e të hyrave vetanake të Komunës janë: Drejtoria për Buxhet dhe Financa me 42%, Drejtoria e Urbanizmit me 19.4%, Drejtoria e Kadastrës me 5.7%, Drejtoria e Arsimit me 4.1% dhe Drejtoria e Shëndetësisë me 2.8%. Ndërsa, të hyrat indirekte nga gjobat përbëjnë 19% të totalit të të hyrave të realizuara. Pjesa tjetër e të hyrave është realizuar nga drejtoritë dhe kategoritë e tjera përkatëse.

3.3 TË HYRAT E RREGULLTA TË PLANIFIKUARA DHE REALIZUARA NË BAZA MUJORE DHE KRAHASIMI I TYRE **2026-2024**

Periudha	Realizimi 2026	Realizimi 2025	Realizimi 2024	Ndryshimi Realizimi 2026/ 2025	Përqindja e Realizimit me Total 2026
Janar	86,821.62	75,314.64	120,381.70	11,506.98	6.46
Shkurt	55,456.11	85,485.09	64,566.80	-30,028.98	4.13
Mars	78,385.47	75,375.17	128,450.93	3,010.30	5.83
Prill	138,880.50	225,957.02	161,302.05	-87,076.52	10.34
Maj	100,913.72	152,057.83	126233.47	-51,144.11	7.51
Qershor	187,671.34	116,237.70	93,030.81	71,433.64	13.97
Korrik	403,079.63	196,059.13	246,277.84	207,020.50	30.00
Gusht	167,267.53	274,146.65	118,801.70	-106,879.12	12.45
Shtator	125,140.13	132,442.40	154,313.17	-7,302.27	9.31
Tetor				0.00	-
Nëntor				0.00	-
Dhjetor				0.00	-
Totali	1,343,616.05	1,333,075.63	1,213,358.47	10,540.42	100.00

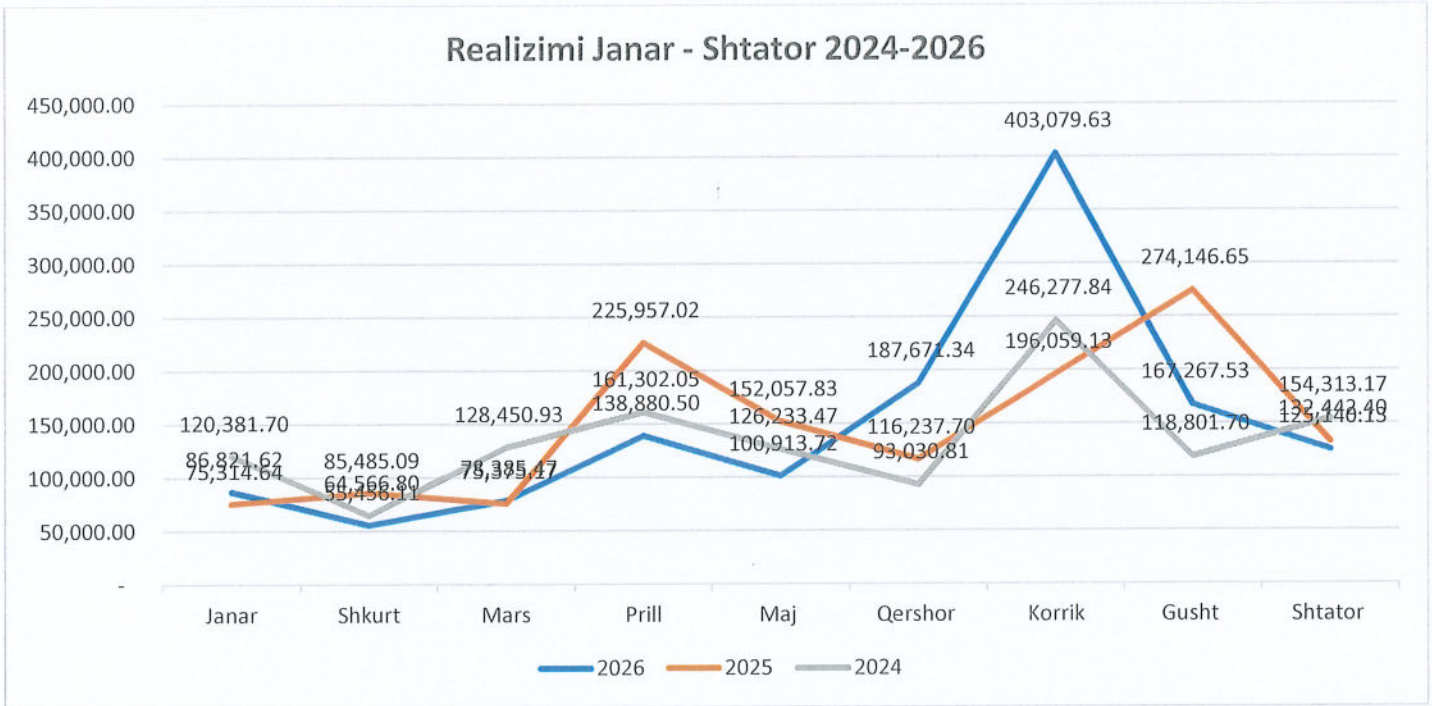

Gjatë periudhës janar–shtator 2026, Komuna ka realizuar të hyrat e rregullta në vlerë prej 1,343,616.05 €, duke shënuar rritje prej 10,540.42 €, apo 0.79%, krahasuar me periudhën e njëjtë të vitit 2025. Rritja më e madhe e të hyrave është evidentuar në muajin korrik, pasuar nga qershori. Ndërsa, rënia më e theksuar është regjistruar në muajin gusht, prill dhe maj. Në përgjithësi, realizimi i të hyrave gjatë vitit 2026 paraqet një rritje të lehtë krahasuar me vitin paraprak.

4. SHPENZIMET PËR TM3 2026-2024

Buxheti i planifikuar për TM3 të vitit 2026 është në vlerë prej 18,092,201.72 €. Gjatë kësaj periudhe, janë alokuar mjete buxhetore në vlerë prej 16,407,272.83 €, ndërsa shpenzimet e realizuara kanë arritur shumën prej 13,899,004.52 €, që përfaqëson 84.71% të mjeteve të alokuara.

Kjo tregon nivelin e realizimit të shpenzimeve buxhetore në raport me mjetet e alokuara për periudhën raportuese.

Struktura e shpenzimeve sipas kategorive ekonomike

Përshkrimi	Alokimet TM3 2026	Shpenzimi TM3 2026	Shpenzimi TM3 2025	Shpenzimi TM3 2024	Progresi me alokim	Progresi me - 1 vitë
	1	2	3	4	5=2/1	6=2/3
Pagat dhe Meditje	7,718,848.98	7,708,848.98	6,567,747.75	6,788,297.76	99.87%	17.37%
Mallra dhe Shërbime	3,032,239.05	2,166,000.30	2,027,644.60	1,464,699.00	71.43%	6.82%
Shpenzime komunale	337,600.00	213,094.79	193,157.63	163,288.64	63.12%	10.32%
Subvencione	506,917.00	308,958.37	302,686.60	366,229.60	60.95%	2.07%
Shpenzime Kapitale	4,811,667.80	3,502,102.08	3,109,939.23	1,678,456.60	72.78%	12.61%
Totali	16,407,272.83	13,899,004.52	12,201,175.81	10,460,971.60	84.71%	13.92%

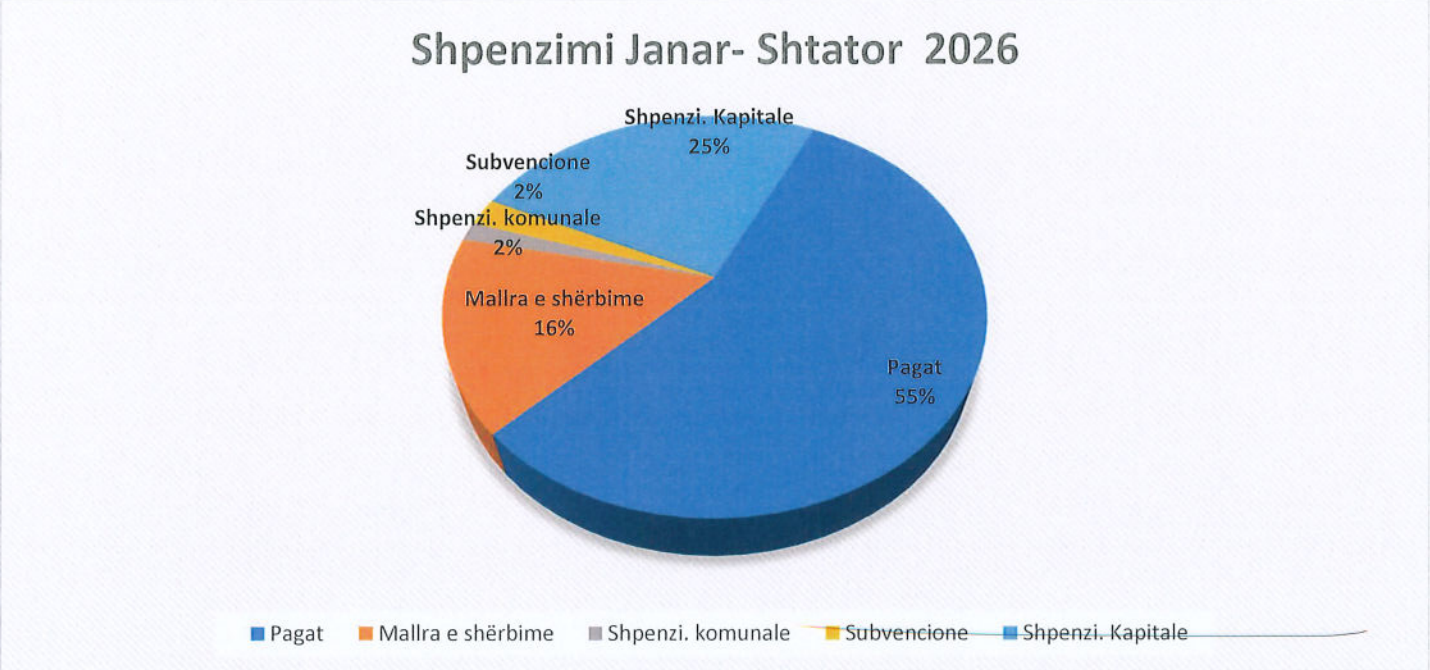

Pagat dhe Mëditjet - mjete të pranuara në vlerë 7,718,848.98 € janë shpenzuar 7,708,848.98 € apo 99.87 % të mjeteve të alokuara, krahasuar me të njëjtën periudhë të vitit paraprak shpenzimi është 17.37 % me i lartë. Pjesëmarrja e pagave në shpenzimin e përgjithshëm të TM3 është 55 % .

Mallrat & Shërbimet- mjete të pranuara në vlerë 3,032,239.05 € janë shpenzuar 2,166,000.30 € apo 71.43 % e mjeteve të alokuara, krahasuar me vitin paraprak kemi rritje të shpenzimit për 6.82 % . Pjesëmarrja e Mallrave & Shërbimeve në shpenzimin e përgjithshëm të TM3 është 16 % .

Shpenzimet Komunale - mjete të pranuara në vlerë 337,600.00 € janë shpenzuar 213,094.79 € ose në shkallën prej 63.12 % të mjeteve të alokuara, krahasuar me vitin paraprak kemi rritje të shpenzimit për 10.32 % .Pjesëmarrja e komunalive në shpenzimin e përgjithshëm të TM3 është 2 %.

Subvencionet dhe transferet- mjete të pranuara në vlerë 506,917.00 € janë shpenzuar 308,958.37 € në përqindje prej 60.95 % të mjeteve të alokuara, krahasuar me vitin paraprak kemi shpenzim me të lartë për 2.07 %. Pjesëmarrja e Subvencioneve në shpenzimin e përgjithshëm është 2 % .

Shpenzimet kapitale - mjete të pranuara në vlerë 4,811,667.80 € te kjo kategori kemi një shpenzim prej 3,502,102.08 € apo në përqindje 72.78 % e mjeteve të alokuara, krahasuar me vitin paraprak kemi shpenzime me të lartë për 12.61 % . Pjesëmarrja e Shpenzimeve kapitale në shpenzimin e përgjithshëm 25 %

Në total shpenzimet krahasuar me vitin paraprak janë më të larta (13.92 %). Ndërsa krahasuar me mjetet e alokuara shpenzimi është 84.71 %.

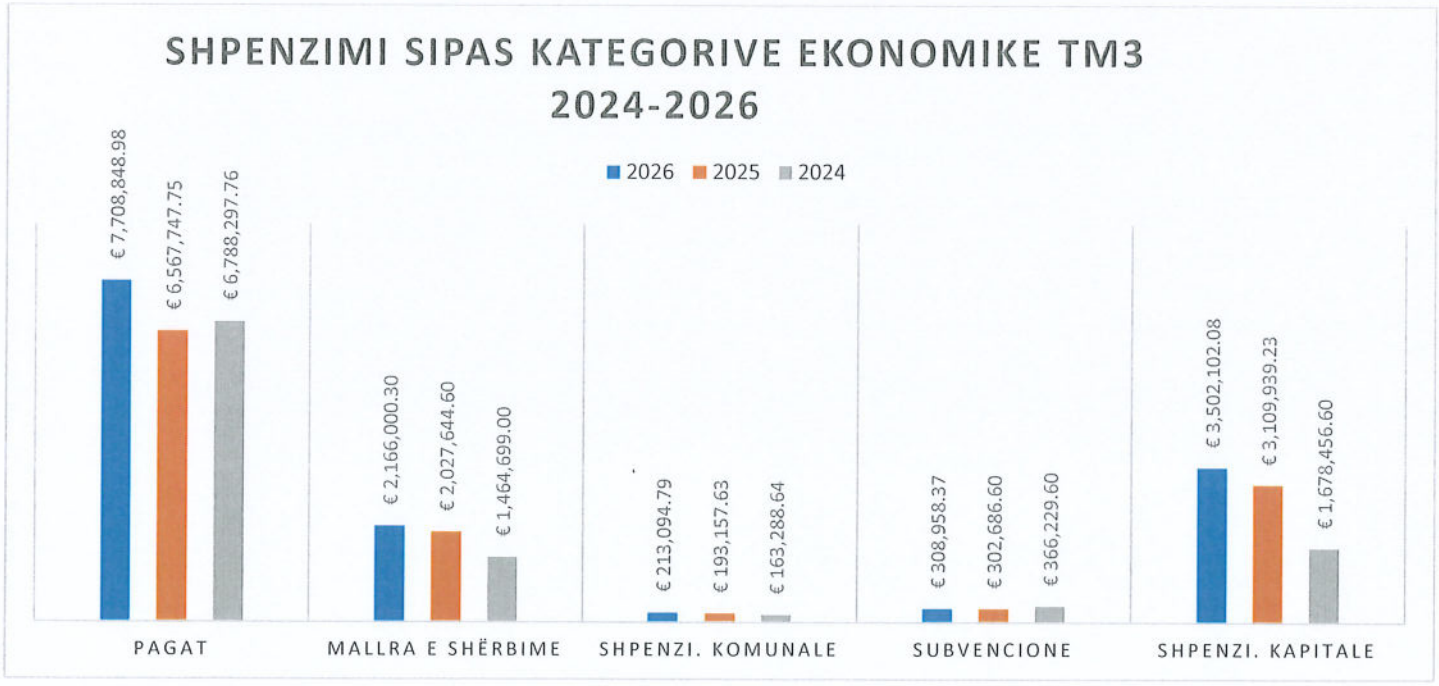

4.1 SHPENZIMET SIPAS DREJTORIVE DHE KRAHASIMET PËR TM3 2026 - 2024

Drejtoritë	Alokimet TM3 2026	Shpenzim TM3 2026	Shpenzim TM3 2025	Shpenzim TM3 2024	% e shpenzimit	/- 1 vitë
16017 ZYRA E KRYETARIT	263,588.35	216,142.68	235,432.93	166,822.85	82.00	-8.19%
16097 AUDITIMI I BRENDSHËM	-	-	3,154.44	6,751.53	#DIV/0!	-100.00%
16317 ADMINISTRATA	412,017.17	381,225.68	355,355.36	491,222.75	92.53	7.28%
16517 ÇËSHTJE GJINORE	32,758.74	27,758.74	25,849.14	20,982.80	84.74	7.39%
16633 INSPEKCIONI	116,261.00	94,404.14	96,683.87	61,515.67	81.20	-2.36%
16785 PROKURIMI	25,047.77	25,047.77	29,352.94	26,278.68	100.00	-14.67%
16917 ZYRA E KUVENDIT KOMUNAL	248,802.32	243,971.79	219,641.62	191,899.14	98.06	11.08%
17517 BUXHETI	940,809.65	783,767.33	733,661.32	474,349.41	83.31	6.83%
18017 SHËRBIME PUBLIKE	1,331,596.38	849,398.80	1,254,658.79	1,040,659.16	63.79	-32.30%
19585 ZYRA LOKALE EKOMUNITETEVE	689,613.76	634,206.40	374,247.05	376,719.97	91.97	69.46%
47017 BUJQËSIA	549,426.14	323,876.76	484,294.27	139,936.24	58.95	-33.12%
48017 ZHVILLIMI EKONOMIK -	2,368,534.52	1,960,948.57	726,317.17	318,825.16	82.79	169.99%
65085 SHËRBIMET KADASTRALE	76,752.14	73,285.53	68,516.38	53,796.56	95.48	6.96%
66090 PLANIFIKIMI URBAN	562,465.77	524,889.29	271,474.60	287,701.50	93.32	93.35%
73026 ADMINISTRATA	408,132.93	344,549.02	199,518.68	119,434.86	84.42	72.69%
74000 SHËRBIMET EKUJDESIT PRIMAR	1,789,793.56	1,613,675.14	1,402,126.61	1,188,133.50	90.16	15.09%
75581 SHËRBIMET SOCIALE	164,952.17	148,877.37	95,103.35	81,976.40	90.25	56.54%
75582 SHËRBIMET REZIDENCIALE	206,701.57	156,336.25	164,512.65	119,135.10	75.63	-4.97%
85017 SHËRBIMET KULTURORE	354,312.87	183,531.74	619,911.48	174,539.62	51.80	-70.39%
92085 ARSIMI	5,865,706.02	5,313,111.52	4,841,363.16	5,120,290.70	90.58	9.74%
TOTAL	16,407,272.83	13,899,004.52	12,201,175.81	10,460,971.60	84.71	13.92%

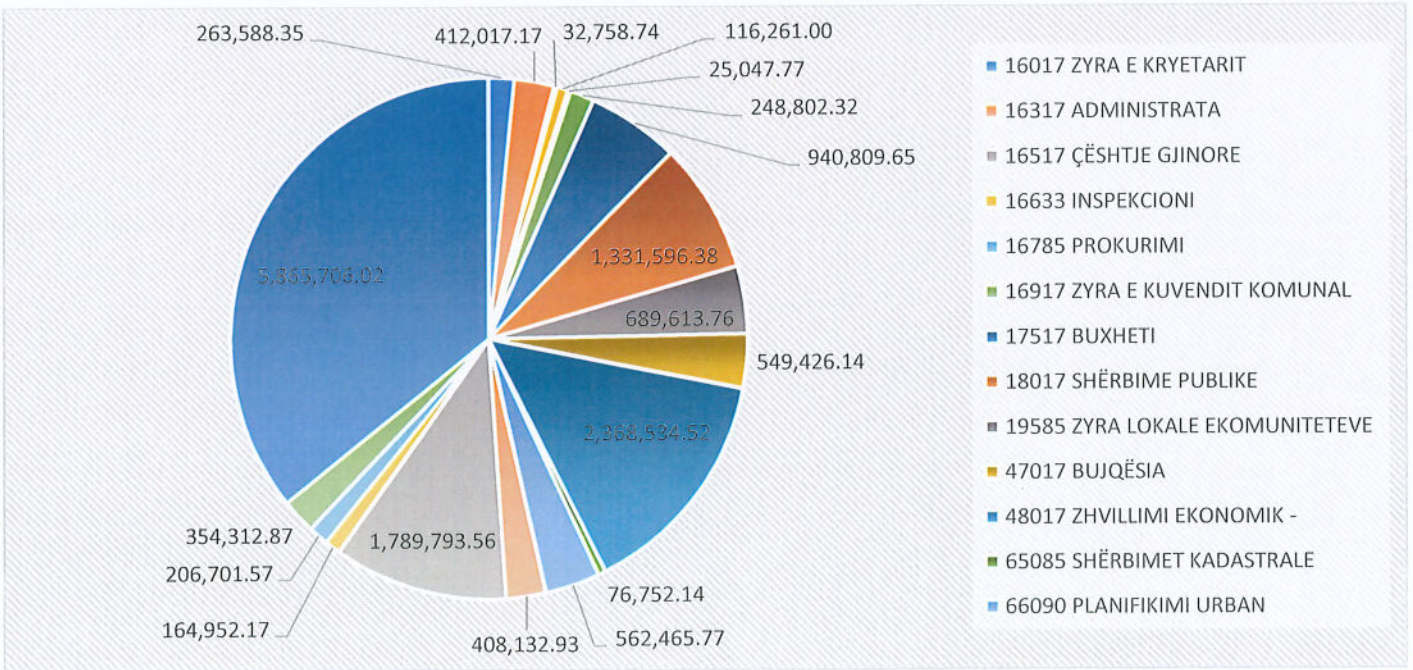

4.2 SHPENZIMET TOTAL NË ANALITIK PËR TM 3 2026 - 2024

PËRSHKRIMI	Shpenzimet TM3 2026	Shpenzimet TM3 2025	Shpenzimet TM3 2024	Krahasimi -1 vitë
11111 - PAGA NETO	5,342,573.75	5,137,901.70	4,552,222.29	4.0%
11121 - TATIMI NË TË ARDHURAT PERSONALE	446,680.02	342,726.06	318,926.37	30.3%
11131 - KONTRIBUTI PENSIONAL - PUNËTORI	366,261.85	311,925.00	274,383.64	17.4%
11151 - SINDIKATAT	14,513.76	12,156.85	10,676.99	19.4%
11152 - ODAT PROFESIONALE	5,833.22	4,810.06	4,563.04	21.3%
11211 - PËRVOJA E PUNËS	424,113.72	271,169.16	243,279.32	56.4%
11311 - KONTRIBUTI PENSIONAL - PUNËDHËNËSI	366,261.85	311,925.00	274,383.64	17.4%
11411 - SHTESA E VEÇANTË PËR TË ZGJEDHURIT	16,965.38	28,462.47	26,913.82	-40.4%
11413 - SHTESA E PERFORMANCËS	566,547.86			#DIV/0!
11416 - SHTESA PËR VËLLIMIN E PUNËS		2,271.94	-	-100.0%
11418 - SHTESA PËR NËPUNËSEN/IN E SISTEMIT SHËNDETËSOR	20,632.85	21,576.13	-	-4.4%
11431 - KUJDESTARIA, PUNA GJATË NATËS & PUNA JASHTË ORARIT TË PUNËS	129,447.69	121,037.67	70,707.33	6.9%
11611 - SHTESAT TRANZITORE	26.06	656.80	1,592.23	-96.0%
11432 - FUNKSIONET SHTESË		1,128.91	-	-100.0%
11900 - VENDIMET GJYQËSORE	8,990.97	-	1,010,649.09	#DIV/0!
TOTALI I PAGAVE	**7,708,848.98**	**6,567,747.75**	**6,788,297.76**	**17.4%**
13130 - TRANSPORTI PËR UDHËTIME ZYRTARE BRENDA VENDIT		852.80		-100.0%
13140 - TRANSPORTI PËR UDHËTIME ZYRTARE JASHTË VENDIT	1,380.00	7,097.00	12,262.00	-80.6%
13141 - PARA XHEPI/MËDITJET PËR UDHËTIME ZYRTARE JASHTË VENDIT	2,458.04	4,415.00	714.00	-44.3%
13142 - AKOMODIMI PËR UDHËTIMET ZYRTARE JASHTË VENDIT	3,340.00	4,280.00	7,514.19	-22.0%
13143 - SHPENZIMET E TJERA PËR UDHËTIMET ZYRTARE JASHTË VENDIT	717.00	1,111.20	9,791.08	-35.5%
13310 - INTERNETI	8,481.08	7,034.37	7,220.37	20.6%
13320 - TELEFONIA MOBILE	14,496.53	11,297.40	13,096.10	28.3%
13330 - SHËRBIMET POSTARE	388.30	8,104.30	7,017.52	-95.2%
13410 - SHËRBIMET E ARSIMIT DHE TRAJNIMIT			1,000.00	#DIV/0!
13430 - SHËRBIMET E NDRYSHME SHËNDETËSORE	1,709.50	845.00	7,173.55	102.3%
13440 - SHËRBIMET KËSHILLDHËNËSE DHE PROFESIONALE		3,950.00	27,800.00	-100.0%
13445 - SHËRBIMET E VEÇANTA - KONSULENTË DHE KONTRAKTORË INDIVIDUAL	66,696.63	42,075.45	37,644.62	58.5%
13450 - SHËRBIMET E SHTYPJES/PRINTIMIT	3,042.69	6,160.18	5,787.76	-50.6%
13460 - SHËRBIMET KONTRAKTUESE TË TJERA	986,418.10	584,629.65	273,862.36	68.7%
13470 - SHËRBIMET TEKNIKE	1,270.00	2,146.50	3,607.40	-40.8%
13480 - SHPENZIMET E ANËTARËSIMIT	4,951.20	5,893.35	5,893.35	-16.0%
13501 - MOBILJET		11,622.50	516.00	-100.0%
13503 - KOMPJUTERËT			56,552.00	#DIV/0!
13504 - PAJISJET E TJERA TË TEKNOL.INFORMATIVE DHE TË KOMUNIKIMIT			1,990.00	#DIV/0!
13508 - PAJISJET E TRAFIKUT	974.00			#DIV/0!
13509 - PAJISJET E TJERA	13,465.00	2,968.70	2,401.00	353.6%
13510 - BLERJA E LIBRAVE DHE VEPRAVE ARTISTIKE		963.00		-100.0%
13610 - FURNIZIMET PËR ZYRË	19,095.14	19,345.48	22,340.34	-1.3%
13611 - FURNIZIMI ME DOKUMENTE BLLANKO		8,979.00	1,520.00	-100.0%
13620 - FURNIZIMI ME USHQIM DHE PIJE (JO DREKA ZYRTARE)	46,054.13	50,548.65	44,887.77	-8.9%
13630 - FURNIZIMET MJEKËSORE	35,394.93	58,559.08	51,552.70	-39.6%
13640 - FURNIZIMET E PASTRIMIT	42,902.85	37,161.85	22,446.49	15.4%
13650 - FURNIZIMI ME VESHMBATHJE	50.00		1,780.00	#DIV/0!
13760 - DRUTË DHE PRODHIMET E DRURIT PËR NGROHJE	72,258.84	14,802.24	103,230.30	388.2%
13780 - DERIVATET PËR AUTOMJETE, GJENERATORË DHE MAKINERI	69,192.51	46,713.48	55,983.86	48.1%
13810 - AVANCË (PARADHËNIA) PËR PARA TË IMËTA	800.00	1,200.00	2,135.40	-33.3%
13950 - REGJISTRIMI I AUTOMJETEVE	1,160.00	1,600.00	1,740.00	-27.5%
13951 - SIGURIMI I AUTOMJETEVE	4,818.25	5,276.23	5,737.38	-8.7%
13952 - TAKSA KOMUNALE PËR AUTOMJETE	110.00	130.00	135.00	-15.4%
13954 - KONTROLLIMI TEKNIK I AUTOMJETEVE	400.00	510.00	330.00	-21.6%
14010 - MIRËMBAJTJA DHE RIPARIMI I AUTOMJETEVE	14,321.50	16,005.00	15,150.40	-10.5%
14020 - MIRËMBAJTJA E NDËRTESAVE TË BANIMIT			2,950.00	#DIV/0!
14022 - MIRËMBAJTJA E NDËRTESAVE ADMINISTRATIVE DHE AFARISTE	15,352.00	21,657.00	9,031.20	-29.1%
14023 - MIRËMBAJTJA E NDËRTESAVE ARSIMORE	74,690.00	50,590.20	42,394.93	47.6%
14024 - MIRËMBAJTJA E NDËRTESAVE SHËNDETËSORE	34,996.00	14,232.00	6,076.00	145.9%
14026 - MIRËMBAJTJA E OBJEKTEVE SPORTIVE		7,599.50	2,365.64	-100.0%
14027 - MIRËMBAJTJA E OBJEKTEVE KULTURORE			1,447.70	#DIV/0!
14032 - MIRËMBAJTJA E RRUGËVE LOKALE	275,994.80	276,174.30	120,367.01	-0.1%
14040 - MIRËMBAJTJA E TEKNOLOGJISË INFORMATIVE DHE TË KOMUNIKIMIT	5,999.96	23,362.00	6,681.00	-74.3%
14050 - MIRËMBAJTJA E MOBILJEVE DHE PAJISJEVE	30,384.50	17,966.75	9,025.00	69.1%
14060 - MIRËMBAJTJA RUTINORE	194,177.12	86,001.59	68,212.58	125.8%
14110 - QIRAJA PËR NDËRTESA		3,641.47	555.28	-100.0%
14220 - BOTIMET E PUBLIKIMEVE	968.40	4,655.25	494.00	-79.2%
14230 - SHPENZIMET PËR INFORMIM PUBLIK	2,737.00	5,220.00	9,361.00	-47.6%
14310 - KOMPENSIMI I PËRFAQËSIMIT BRENDA VENDIT	17,950.07	25,406.02	23,928.09	-29.3%
14410 - VENDIMET GJYQËSORE	96,404.23	524,861.11	350,996.63	-81.6%
TOTALI MALLRA DHE SHERBIME	**2,166,000.30**	**2,027,644.60**	**1,464,699.00**	**6.8%**

PËRSHKRIMI	Shpenzimet TM3 2026	Shpenzimet TM3 2025	Shpenzimet TM3 2024	Krahasimi -1 vitë
PAGAT	7,708,848.98	6,567,747.75	6,788,297.76	17.4%
TOTALI MALLRAVE& SH	2,166,000.30	2,027,644.60	1,464,699.00	6.8%
13210 - ENERGJIA ELEKTRIKE	168,798.20	153,286.34	139,288.86	10.1%
13220 - SHËRBIMET E UJËSJELLËSIT DHE KANALIZIMIT	22,119.49	24,383.91	13,172.50	-9.3%
13230 - MBETURINAT	19,677.10	15,487.38	10,259.18	27.1%
13250 - TELEFONIA FIKSE	-		568.10	#DIV/0!
13270 - VENDIMET ADMINISTRATIVE - NENI 39.2 LMFPP	2,500.00			#DIV/0!
TOTALI KOMUNALI	213,094.79	193,157.63	163,288.64	10.3%
21200 - SUBVENCIONET PËR ENTITETET JOPUBLIKE	133,932.31	86,295.30	131,922.06	55.2%
22110 - TRANSFERET PËR ENTITETET PUBLIKE	-	15,000.00	-	-100.0%
22200 - TRANSFERET SOCIALE PËR INDIVIDË	-	-	1,000.00	#DIV/0!
22202 - TRANSFERET PËR PËRFITUES INDIVIDUAL TJERË	162,181.50	115,175.00	145,707.54	40.8%
22298 - PAGESAT PËR SHËRBIMET E VARRIMIT	-	-	1,600.00	#DIV/0!
22299 - QIRAJA PËR RASTET SOCIALE	8,715.50	4,368.00	-	99.5%
22300 - VENDIMET GJYQËSORE	4,129.06	81,848.30	86,000.00	-95.0%
SUBVENCIONET	308,958.37	302,686.60	366,229.60	2.1%
31120 - NDËRTESAT ADMINISTRATIVE DHE AFARISTE	16,979.82	11,319.88	100,000.00	50.0%
31121 - NDËRTESAT ARSIMORE	22,333.01	64,915.50	38,113.55	-65.6%
31123 - OBJEKTET KULTURORE	160,713.54	144,657.22	15,898.70	11.1%
31124 - OBJEKTET SPORTIVE	33,015.27	304,757.00	41,519.00	-89.2%
31126 - RRETHOJAT	23,560.00	80,622.27	46,663.30	-70.8%
31136 - URAT	15,000.00		19,992.00	#DIV/0!
31230 - RRUGËT LOKALE	2,175,344.05	631,430.40	306,999.64	244.5%
31240 - TROTUARET	75,000.00	118,313.64	60,000.00	-36.6%
31250 - RRJETET E KANALIZIMIT	16,935.00	76,191.00	133,882.80	-77.8%
31260 - RRJETET E UJËSJELLËSIT	20,850.00	5,999.94	60,950.98	247.5%
31510 - PAJISJET E GJENERIMIT TË ENERGJISË ELEK.DHE NDRIÇIMIT PUBLIK	101,311.32	997.54	64,387.00	10056.1%
31690 - PAJISJET E TJERA	-	41,139.90	25,586.60	-100.0%
32110 - SHTRETËRIT E LUMENJVE	290,000.00			#DIV/0!
32111 - SISTEMET E UJITJES	149,990.00	5,040.00	-	2876.0%
32140 - PARQET DHE HAPËSIRAT PUBLIKE	-		15,189.00	#DIV/0!
34000 - PAGESAT SIPAS VENDIMEVE GJYQËSORE	401,070.07	1,624,554.94	749,274.03	-75.3%
TOTALI INVESTIMEVE	3,502,102.08	3,109,939.23	1,678,456.60	12.6%
TOTALI I PËRGJITHSHËM	13,899,004.52	12,201,175.81	10,460,971.60	13.9%

4.3 PLANIFIKIMI DHE SHPENZIMI I PROJEKTEVE KAPITALE PËR TM3 - 2026

Përshkrimi	Buxheti Aktual	Alokuar	E paalokuar	Aktuali	Zotimet/obligimet e papaguara	Bilanci
00040 EKZEKUTIMI I VENDIMEVE GJYQËSORE (NENI 40 LMFPP)	405,747.67	405,747.67	-	401,070.07	-	4,677.60
20094 NDËRTIMI I RRUGËVE NË LUBOZDHË LAGJA OSAJ DHE PEPAJ	54,159.00	54,159.00	-	54,158.00	1.00	-
20794 NDËRTIMI I MURIT MBROJTËS NË SHUSHICË	25,000.00	25,000.00	-	23,560.00	-	1,440.00
20796 NDËRTIMI I NDRIÇIMIT PUBLIK NË ZALLQ-DREJË	20,000.00	20,000.00	-	-	2,000.00	18,000.00
20798 NDËRTIMI I KANALIT TË UJITJES TE SHKOLLA NË PRIGODË	-	-	-	-	-	-
20801 NDËRTIMI I RRUGËS NË LAGJEN PACAJ NË PREKALLË	15,000.00	15,000.00	-	14,999.10	0.90	-
20804 NDËRTIMI I NDRIÇIMIT PUBLIK MUZHEVINË-LLUGA	26,274.00	26,274.00	-	-	2,605.00	23,669.00
20806 NDËRTIMI I KANALIZIMIT NË LAGJEN IMEROVIT NË TOMOC, SELN	30,000.00	30,000.00	-	12,000.00	-	18,000.00
20808 NDËRTIMI I KANALIZIMIT NË LLUKAVC TE BEGUT - LLUGA (LAGJA	30,000.00	30,000.00	-	-	28,620.00	1,380.00
20834 NDËRTIMI I KANALIZIMIT NË ORROBERDË LAGJA MIRANAJ, HAZI	20,000.00	20,000.00	-	-	19,623.00	377.00
20848 RENOVIMI EMERGJENT I HAPËSIRAVE TË MBRENDSHME TË PALL	130,000.00	100,000.00	30,000.00	-	80,000.00	50,000.00
20852 NDËRTIMI I RRUGËS NË MOISTIR	170,738.64	170,738.64	-	170,738.64	-	-
20859 NDËRTIMI I SHTËPISË SË KULTURËS NË ORROBERDË	30,000.00	30,000.00	-	29,973.89	26.11	-
20861 BLERJA E AUTOMJETIT TË AUTOAMBULANCËS.	35,000.00	35,000.00	-	-	-	35,000.00
20871 NDËRTIMI I OBJEKTIT MULTIFUKSIONAL	-	-	-	-	-	-
20877 NDËRTIMI I OBJEKTIT MULTIFUNKSIONAL NË QENDËR TË ISTOGU	13,000.00	-	13,000.00	-	-	13,000.00
20898 NDËRTIMI I TROTUARIT CERRCË-LUBOZHDË 7VRELLË	30,000.00	17,174.00	12,826.00	-	2,174.00	27,826.00
20926 NDËRTIMI I KËNDIT TË LODRAVE NË IP"LULET E JETËS"-VRELLË	10,000.00	10,000.00	-	-	10,000.00	-
20930 FURNIZIMI I PUNËTORISË SË METALPUNUESVE ME VEGLA,PAISJE	18,000.00	18,000.00	-	-	18,000.00	-
43735 Ngritja e serave me dimensione 8 x 30 , 2.40 ari	1.00	1.00	-	-	-	1.00
45120 HAPJA RRUGËS MALORE LUGU I BUTË-STANET E MEHAJVE-HAXH	3,067.50	3,067.50	-	-	-	3,067.50
50220 ANEKS SHKOLLA FILLORE	-	-	-	-	-	-
50222 PAJISJE MEDICINALE(ULTRA ZË,EKG,SHTRETER ELIT,STETOSKOP E	-	-	-	-	-	-
50240 PROJEKTI ME PARTICIPIM TE KOMUNITETETIT ,MINISTRIVE TE LI	162,717.48	162,717.48	-	91,382.81	24,000.00	47,334.67
50894 NDËRTIMI I NDRIÇIMIT PUBLIK NE ISTOG	15,000.00	15,000.00	-	-	15,000.00	-
50897 NDËRTIMI I NDRIÇIMIT PUBLIK NË CERRCË	20,000.00	20,000.00	-	-	20,000.00	-
50945 RREGULLIMI I SHTRATIT TË LUMIT TË ISTOGUT, PREJ BURIMIT TE	290,000.00	290,000.00	-	290,000.00	-	-
52308 DIGJITALIZIMI I ELABORATIT KADASTRAL	10,000.00	10,000.00	-	-	10,000.00	-
53257 NDËRTIMI I INFRASTRUKTURËS PËR "SMART CITY "	-	-	-	-	-	-
53382 NDERTIMI I TROTUARIT NE BAJICË, KASHIC DHE SARADRAN	75,000.00	75,000.00	-	75,000.00	-	-
53403 NDERTIMI I NDRIQIMIT PUBLIK NE VRELLË	15,000.00	15,000.00	-	-	15,000.00	-
53404 NDERTIMI I KANALIZIMIT NË FSHATIN DREJË	15,000.00	15,000.00	-	-	15,000.00	-
54784 NDËRTIMI I SALLËS SE SPORTEVE NË VRELLË - VAZHDIM	33,015.27	33,015.27	-	33,015.27	-	-
54918 NDERTIMI I INFRASTRUKTURES NË LUMIN QAUSH	40,000.00	24,221.13	15,778.87	-	4,755.88	35,244.12
54925 NDËRTIMI I RRUGËVE NË VRELLË LAGJA "DEMAJ, BLAKAJ, DRESH	144,881.00	144,881.00		144,881.00	-	-
54926 NDËRTIMI I RRUGËVE NË LUBOZHDË LAGJA " JANUZAJ DHE BICA	34,426.00	34,426.00	-	34,426.00	-	-
54928 NDËRTIMI I RRUEGVE NË ORROBERDË LAGJA MIRANAJ, MAKSUT	76,207.00	76,207.00	-	50,000.00	26,207.00	-
54969 NDERTIMI I URAVE NË: VRELLË, GURRAKOC, DUBRAVË, PADALIS	37,327.40	37,327.40	-	15,000.00	22,327.40	-
55219 NDERTIMI I SHTEPISE SE KOMUNITETIT NE SHUSHICE TE ULET	19,414.75	19,414.75	-	19,414.75	-	-
55220 NDERTIMI I SHTEPISE SE KOMUNITETIT DHE INFRAS.NE ORROBE	49,205.00	49,205.00	-	47,833.01	1,371.99	-
55222 NDERTIMI I SHTEPISE SE KOMUNITETIT NË RAKOSH	49,481.50	49,481.50	-	49,481.50	-	-
55226 NDERTIMI I KANALIT TE UJITJES NE LLUGA	20,000.00	20,000.00	-	-	20,000.00	-
55239 NDËRTIMI I RRUGËS NË LAGJEN "MEHMETAJ" NË LLUKAFC TË TH	11,000.00	11,000.00	-	10,950.00	50.00	-
55240 NDËRTIMI I RRUGËS NË LAGJEN "MEHMETAJ" NË ZABLLAQ	11,000.00	11,000.00	-	10,993.60	6.40	-
55241 NDËRTIMI I RRUGËS NË LAGJEN "LIPA" NË KAMENICË	11,000.00	11,000.00	-	8,000.00	3,000.00	-
5242 NDËRTIMI I INFRASTRUKTURËS TË VARREZAVE NË FSHATIN "CARA	25,000.00	25,000.00	-	-	23,000.00	2,000.00
55243 NDËRTIMI I SHTRATIT TË LUMIT "GUJAVQ" NË FSHATIN KËRRNIN	13,605.00	13,605.00	-	-	12,105.00	1,500.00
55244 NDËRTIMI I INFRASTRUKTURËS NËNTOKËSORE TË LINJAVE TË TE	214,780.00	214,780.00	-	214,595.01	-	184.99
55245 NDËRTIMI I RRUGËS NË LAGJEN "SALIHAJ" NË ZHAKOVË	10,750.00	10,750.00	-	10,715.00	35.00	-
55246 NDËRTIMI I RRUGËS NË LAGJEN "HAXHIJAJ" NË RAKOSH	12,500.00	12,500.00	-	12,486.50	13.50	-
55247 NDËRTIMI I RRUGËS NË LAGJEN "HAXHIJAJ" DHE "SALIHAJ" NË K	30,500.00	30,500.00	-	20,000.00	10,500.00	-
55248 NDËRTIMI I RRJETIT TË UJËSJELLËSIT NË LAGJEN "OSMANAJ" NË	21,000.00	21,000.00	-	20,850.00	150.00	-
55249 NDËRTIMI I RRUGËS "BRAHIM HASANI" NË DUBRAVË	17,500.00	17,500.00	-	17,479.00	21.00	-
55250 NDËRTIMI I RRUGËS NË DROGOLEC LAGJA HASKAJ	26,500.00	26,500.00	-	26,380.00	120.00	-
55251 NDËRTIMI I RRUGËS NË CARALLUKË LAGJA "PEPAJ"	21,176.00	21,176.00	-	6,987.00	14,189.00	-
55252 NDËRTIMI I RRUGËS "SALIHAJ" NË SHUSHICË TË ULËT	12,500.00	12,500.00	-	12,456.00	44.00	-
55279 NDËRTIMI I MUREVE MBROJTËSE NË KASHICË DHE VRELLË	10,000.00	10,000.00	-	-	10,000.00	-
55280 NDËRTIMI I RRUGËVE NË GURRAKOC, LAGJET GEGAJ, KABASHI, F	10,000.00	10,000.00	-	-	10,000.00	-
55281 NDËRTIMI I RRUGËVE NË DREJË LAGJET FAZLIJAJ DHE JAHAJ	10,000.00	10,000.00	-	-	10,000.00	-
55282 NDËRTIMI I RRUGËVE NË VRELLË TE VARREZAT DHE LAGJET MAX	10,000.00	10,000.00	-	-	10,000.00	-
55283 NDËRTIMI I RRUGËVE NË ISTOG TË POSHTËM, LAGJET METAJ, KU	10,000.00	10,000.00	-	-	10,000.00	-
55284 NDËRTIMI I RRUGËVE NË MUZHEVINË, LAGJET JAHAJ, ARIFAJ DH	10,000.00	10,000.00	-	-	10,000.00	-
55731 Renovimi fasades në shfmu:Bajram Curri:-Istog	30,000.00	30,000.00		-	30,000.00	-
55738 Renovimi i toaleteve në shkollat fillore Hysni Zajmi dhe Tre	25,000.00	25,000.00	-	10,554.44	-	14,445.56
55740 Ndërtimi i Shtëpisë së Kulturës dhe Parkut në Vrellë	70,000.00	40,000.00	30,000.00	-	20,000.00	50,000.00
55760 Ndërtimi i rrugës "Liridona", në Dubravë	90,000.00	90,000.00	-	90,000.00	-	-
55761 Ndertimi i rruges malore Uçë-Sropc	-	-	-	-	-	-
55776 Ndërtimi i rrugës lidhëse nga Rakosh në Zhakovë lagja Imeraj	124,624.40	124,624.40	-	68,200.40	56,424.00	-

55781 Ndërtimi i rrugëve në Trubohoc lagja Osmanaj, Cetaj dhe Mehm	49,908.00	49,908.00	-	47,908.00	2,000.00	-
55787 Ndërtimi i rrugëve në Cerrcë , lagja Rexhaj, Maxharraj, Hask	119,752.00	119,752.00	-	119,752.00	-	-
55792 Ndërtimi i rrugës "Qendresa " në Tomoc- Llukafc i Begut	50,000.00	50,000.00	-	28,997.20	21,002.80	-
55802 Ndërtimi i rruëve në Suhogerllë "Guri i Vogel"	116,921.00	116,921.00	-	116,921.00	-	-
55811 Ndërtimi i rrugëve në Zallq lagja e Shkolles	20,000.00	20,000.00	-	20,000.00	-	-
55812 Ndërtimi i rrugëve në Studenicë rruga Bekë Bali, Shaban Sadi	148,112.33	148,112.33	-	148,100.00	12.33	-
55816 Ndërtimi i rrugëve në Istog të Poshtëm lagjet e reja	96,878.00	96,878.00	-	96,878.00	-	-
55832 Ndërtimi i rrugëve në Prigodë, Lagja Gashi Mehaj	23,129.00	23,129.00	-	-	23,129.00	-
55841 Ndërtimi i rrugëve në Uçë	100,000.00	100,000.00	-	100,000.00	-	-
55849 Ndërtimi i rrugëve në Rakosh lagja Haxhijaj,Jahaj dhe Brahim	22,111.00	22,111.00	-	22,110.40	0.60	-
55906 Rehabilitimi i kanalit te Gogës nga Penda deri në Gurrakoc	289,291.81	289,291.81	-	149,990.00	139,301.81	-
55907 Ndërtimi i rrugëve ne Gurrakoc lagja Kabashi, Bajramaj	117,779.00	117,779.00	-	117,779.00	-	-
55913 Ndërtimi i rrugëve përgjatë sheshit "Ibrahim Rugova" dhe lag	82,158.99	82,158.99	-	82,158.99	-	-
55915 Ndertimi I rruges Kamer Loshi ne Veriq	91,476.00	91,476.00	-	91,476.00	-	-
55918 Ndërtimi i rrugës "Shaban Hajrezaj" në Llukafc te Thatë	97,842.00	97,842.00	-	97,842.00	-	-
55922 Ndertimi I rruges ne lagjen Gerguri dhe Berishaj ne Llukafc	42,863.00	42,863.00	-	42,863.00	-	-
55931 Ndertimi I rruges ne Saradran- Lugu i Drinit dhe llugat e Dr	100,000.00	100,000.00	-	100,000.00	-	-
55939 Ndërtimi i rrugës në Llukafc të Thatë	16,811.00	16,811.00	-	16,810.50	0.50	-
55997 Ndertimi i kanalizimit në Lluga te Saradranit	17,000.00	17,000.00	-	4,935.00	12,065.00	-
56002 Ndërtimi i kanalizimit në Zabllaq	17,398.00	17,398.00	-	-	17,398.00	-
56039 Ndërtimi i kanalizimit Vrellë	15,000.00	15,000.00	-	-	14,670.00	330.00
56122 Ndërtimi i ndriçimit publik në Kamenicë lagja Metaj dhe Lip	10,000.00	10,000.00	-	-	2,000.00	8,000.00
56128 Ndërtimi i ndriçimit publik në Shushicë	20,000.00	20,000.00	-	-	2,000.00	18,000.00
56168 Ndërtimi i kanalizimit në Tomoc bajpasi fi 400	15,000.00	15,000.00	-	-	4,125.49	10,874.51
71360 HARTIMI I PROJEKTIT TE UJSJELLSIT ZALLQ IST	3.00	3.00	-	-	-	3.00
72255 NGRITJA E MINISERAVE PER MINIFARMER	0.58	0.58	-	-	-	0.58
72320 ASFALTIMI I RRUGES SARADRAN LAGJ.CAMAJ	881.00	881.00	-	-	-	881.00
72382 RREGULL.VARREZ.FSHAT.CARALLUKE	4.63	4.63	-	-	-	4.63
72455 KUB.NDERT.RRETH.METAL.VARR.FSH.BANJE	51.26	51.26	-	-	-	51.26
72477 NDERTIMI I RRUGES LOKALE TUNË PREKAJ -GURAKOC	58.24	58.24	-	-	-	58.24
72517 PASTRIMI I DEPONISE MBETURINAVE FSH.TOMOC	500.00	500.00	-	-	-	500.00
72607 ASF.RR.FSH.STUDENICE NE LAGJEN ZEQIRAJ	181.00	181.00	-	-	-	181.00
72611 ASF.RR.XH.CAMAJ RR.LAGJ.AJRZAJ-GJOCI-IMERI FSH BANJE	249.31	249.31	-	-	-	249.31
72615 NDERTIMI I SHTEPISE SE KOMUNITETIT NE FSH.TOMOC	0.40	0.40	-	-	-	0.40
72673 ASFALTIMI I RRUGES LAGJJA HAXHIJAJ	804.80	804.80	-	-	-	804.80
72683 ASFALTIMI I RRUGËS NE PRIGODË LAGJJA GASHI	126.60	126.60	-	-	-	126.60
82820 ASF.RRUGES KAMENIC-ORROBERDË	95.00	95.00	-	-	-	95.00
92163 PAGESE E QIRASE PER FAMILJE ME NEVOJE	1,174.00	1,174.00	-	-	-	1,174.00
92236 GRANTI PER PERFORMANCE KOMUNALE 2025	219,783.93	219,783.93	-	-	-	219,783.93
97302 ND.KOPSHT.FEM.BANJ.SHPRESA JON	3.18	3.18	-	-	-	3.18
TOTALI	4,914,446.67	4,812,841.80	101,604.87	3,502,102.08	804,075.71	608,268.88

5. RAPORT PËR NUMRIN E TË PUNËSUARVE SIPAS LISTËS SË PAGAVE

		Nr. aktual i punëtorëve	
Departamenti	Nr i punëtorëve sipas Ligjiit për Ndarjet e Buxhetit 2026	Me orar të plotë sipas Listes së pagave,Shtator 2026	Vende të lira Pune
Zyra e Kryetarit	12	12	0
Zyra për Auditim	2	0	2
Drejtoria për Administratë	40	37	3
Çështje Gjinore	3	3	0
Drejtoria për Inspekcion	8	8	0
Zyra e Prokurimit	4	2	2
Kuvendi Komunal	27	28	-1
Drejtoria për Buxhet dhe financa	21	19	2
Drejtoria për Shërbime Publike	26	25	1
Zyra për Komunitete dhe Kthim	6	6	0
Drejtoria për Bujqësi	8	6	2
Drejtoria për Ekonomi dhe Zhvillim	6	5	1
Drejtoria për Kadastër dhe Gjeodezi	10	10	0
Drejtoria për Planifikim Urban	5	4	1
Drejtoria për Kulturë, Rrini dhe Sport	10	9	1
Totali Administrata	188	174	14
Administrata në Arsim	9	8	1
Arsimi Parafillor (Qerdhet)	54	55	-1
Arsimi Fillor	461	456	5
Arsimi I Mesem	122	122	0
Total Arsimi	646	641	5
Administrata në Shëndetësi	3	3	0
Kujdesi Primar Shëndetësor	130	123	7
Shërbime Sociale	12	11	1
Shërbime Rezidenciale	14	13	1
Total Shëndetësia	159	150	9
GJITHSEJ	993	965	28

Informata Financiare Komunale ka për qëllim të ofrojë një pasqyrë objektive dhe gjithëpërfshirëse të gjendjes financiare të Komunës për periudhën raportuese. Ajo paraqet ecurinë e realizimit të të hyrave sipas burimeve përkatëse, përmbushjen e planifikimit buxhetor, si dhe realizimin e shpenzimeve në raport me planet dhe programet e miratuara. Gjithashtu, raporti pasqyron dinamikën e shpenzimit të mjeteve financiare sipas natyrës së shpenzimeve dhe kategorive buxhetore, rrjedhën e parasë dhe treguesit e tjerë relevantë që kanë ndikuar në rezultatet e përgjithshme financiare të Komunës gjatë kësaj periudhe.

Zyrtar Kryesor Financiar :
Qendrim Ibrahimaj

REPUBLIKA E KOSOVËS
KOMUNA E ISTOGUT
OPŠTINA ISTOG
REPUBLIKA KOSOVO