


 Republika e Kosovës Republika Kosovo Republic of Kosovo	KUVENDI I KOMUNËS SKUPŠTINA OPŠTINE MUNICIPAL ASSEMBLY		 Komuna e Istogut Opština Istok Municipality of Istog
	001 Nr.44 /2026	Data: 30.03.2026	

Kuvendi i Komunës në baze të nenit 40 paragrafi 40.2 pika d) të Ligjit për Vetëqeverisje Lokale nr.03/L-040 (Gazeta Zyrtare e Republikës së Kosovës nr.28/2008) dhe nenit 33 paragrafi 33.1 pika 4 të Statutit të Komunës së Istogut 01Nr.62/2010, në mbledhjen e mbajtur me 30.03.2026 Shqyrtoj Raportin e Performances për vitin 2024, dhe nxjerri këtë:

### NJOFTIMIN ME RAPORTIN E PERFORMANCES PËR VITIN 2024

1. Kuvendi i Komunës shqyrtojë dhe debatoj Raportin e Performances për vitin 2024,
2. Raporti është pjesë përbërës e këtij njoftimi.
3. Me kopje të këtij Njoftimi të njoftohen: zyrtari kompetent dhe një kopje mbetet në arkivin e Kuvendi.

 REPUBLIKA E KOSOVES REPUBLIKA KOSOVA KOMUNA E ISTOGUT OPŠTINA ISTOK DREKTORATI PËR ADMINISTRATË DIBERKCHA UPRAVL	
II	
Nr./Br. <u>001-039-15</u> Nr. i faq/Br.str <u>1</u>	
Data/Datum <u>03/03/2026</u> ISTOG • ISTOK	

Kryesuesi i Kuvendit  
z. Enver Rugova

*ERUGOVA*



RAPORT I PERFORMANCËS PËR KOMUNËN E ISTOGUT

PËR DISKUTIM NE KUVEND

PËR VITIN -2024



# RAPORTI I PERFORMANCËS SË KOMUNËS SË ISTOGUT JANAR-DHJETOR 2024



89735 649865 026654 765432 678935 748223 548973 489735 649865 026654 765432 489735 649865  
89735 649865 026654 765432 678935 748223 548973 489735 649865 026654 765432 489735 649865  
89735 649865 026654 765432 678935 748223 548973 489735 649865 026654 765432 489735 649865  
89735 649865 026654 765432 678935 748223 548973 489735 649865 026654 765432 489735 649865  
89735 649865 026654 765432 678935 748223 548973 489735 649865 026654 765432 489735 649865



## Hyrje

Raporti i performancës komunale për vitin 2024 pasqyron rezultatet e punës së komunave në 16 fusha, të vlerësuara përmes treguesve të Sistemit për Menaxhimin e Performancës Komunale. Vlerësimi është bërë në bashkëpunim me zyrtarët komunalë, duke konsultuar përpara procesit të matjes për treguesit e mundshëm dhe pezulluar disa prej tyre. Raporti është hartuar dhe vlerësuar përmes Sistemit Elektronik të Menaxhimit të Performancës Komunale, duke përfshirë dokumentet referuese të të dhënave të raportuara.

Raporti analizon dy aspekte kryesore: 1) Mënyrën e qeverisjes së komunave sipas legjislacionit në fuqi, dhe 2) Ofrimin e shërbimeve në aspektin sasior dhe cilësor.

Raporti është hartuar në përputhje me Ligjin Nr. 08/L-103 dhe Udhëzimin Administrativ Nr. 01/2023 për Menaxhimin e Performancës Komunale. Raporti publikohet çdo vit pas miratimit nga Sekretari i Përgjithshëm i Ministrisë. Matja, vlerësimi dhe verifikimi i të dhënave janë udhëhequr sipas legjislacionit dhe udhëzimeve të përcaktuara.

Procesi i mbledhjes, dokumentimit dhe raportimit të të dhënave brenda institucioneve të ndryshme komunale është koordinuar nga koordinatori komunal për performancë. Të dhënat e raportuara janë autorizuar nga kryetarët e komunave.

Raporti i Performancës së Komunave të Kosovës për vitin 2024 ofron një vlerësim të hollësishëm të punës së komunave në ofrimin e shërbimeve për qytetarët dhe mënyrën e qeverisjes, duke analizuar përmbushjen e detyrimeve ligjore ndaj qytetarëve. Ky raport përmbledh rezultatet e performancës në 16 fusha kryesore, duke përfshirë shërbimet administrative, qeverisjen transparente, llogaridhënien, barazinë në punësim, arsimin, shëndetësinë, transportin publik, planifikimin hapësinor, menaxhimin e fatkeqësive, infrastrukturën rrugore, dhe sektorë të tjerë të rëndësishëm për zhvillimin socio-ekonomik dhe mirëqenien lokale. Vlerësimi i performancës realizohet në kuadër të Sistemit të Menaxhimit të Performancës Komunale (SMPK), një platformë e standardizuar për mbledhjen dhe verifikimin e të dhënave, duke mundësuar një qasje të unifikuar dhe të qëndrueshme për vlerësimin e arritjeve të komunave.

Matja e performancës së komunave është proces i rregullt që zbatohet nga Ministria e Administrimit të Pushtetit Lokal, në bashkëpunim me të gjitha strukturat përgjegjëse në komunë, duke përfshirë zyrtarët raportues, koordinatorët e performancë dhe kryetarët e komunave, si autorizues të fundit të të dhënave të raportuara nga komunat.

Ky proces i matjes zbatohet brenda kornizës së kompetencave të komunave, siç përcaktohet në bazë të Ligjit Nr.03/L-040 për Vetëqeverisje lokale ka përcaktuar në mënyrë taksative kompetencat e komunave në fusha të shumta të qeverisjes lokale, përfshirë: shërbimet publike, infrastrukturën lokale, mirëmbajtjen e rrugëve dhe hapësirave publike, ndriçimin publik, zhvillimin ekonomik lokal, planifikimin urban dhe rural, shfrytëzimin e tokës dhe ndërtimin, furnizimin me ujë të pijshëm, rrjetin e kanalizimit, mbrojtjen e mjedisit, menaxhimin e mbeturinave, ofrimin e arsimit parauniversitar, shëndetësinë primare, shërbime të mirëqenies sociale, aktivitetet kulturore, si dhe shumë çështje të tjera të përcaktuara shprehimisht me ligj.



## 1. Rezultatet e komunës së Istogut sipas fushave dhe treguesve

Në vijim të këtij raporti, janë paraqitur detaje të të arriturave të komunës sipas fushave dhe treguesve përkatës.

### Fusha 1: Shërbimet publike administrative

Kjo fushë përbëhet nga katër tregues, ku përfshihen shërbimet publike administrative (SHPA) dhe efikasiteti i organeve komunale në shqyrtimin e kërkesave të qytetarëve, personave fizik dhe juridik, për çështjet që lidhen me kompetencat e tyre të cilat kalojnë nëpërmjet Qendrës për Shërbimin e Qytetarëve. Njëkohësisht, kjo fushë matë gatishmërinë e komunave për të ofruar shërbime administrative në formën online apo përmes e-kioskut.

Treguesit	%
Kërkesat administrative të shqyrtuara gjatë vitit	99.33
Kërkesat administrative të shqyrtuara brenda afateve ligjore	100.00
Shërbimet administrative të ofruara në mënyrë elektronike nga komuna	100.00
Shërbimet administrative të thjeshtuara për zvoglimin e barrës administrative në nivel komunal	100.00

*Treguesit e performancës në fushën e shërbimeve administrative*

Të dhënat tregojnë se komuna në masë të madhe i ka shqyrtuar kërkesat administrative të cilat u janë parashtruar. Gjatë vitit 2024 komuna ka realizur 99.83% të Kërkesave të përgjithshme.

Këtu përfshihen kërkesat për leje të ndryshme komunale, dokumentet e gjendjes civile, kërkesat për qasje në informata, kërkesat qytetare për financim dhe adresim në organet përgjegjëse të komunës.

### Fusha 2 – Transparenca Komunale

Në këtë fushë janë aplikuar 7 tregues me 21 të dhëna të cilat japin informata për publikimin e akteve, planeve, buxhetit, kritereve të ueb-faqeve, qasjen në dokumentet publike, publicitetin e seancave të kuvendit, etj. Performanca e përgjithshme e arritur është 100.00 % .

Treguesit	%
Mbledhjet e kuvendit të bëra publike dhe transmetuara drejtpërdrejtë online	100.00
Niveli i qasjes në dokumente publike nga qytetarët	100.00
Përmbushja e kritereve të faqes zyrtare elektronike të komunës	100.00
Publikimi i akteve të miratuara në kuvendin komunal në faqen zyrtare të komunës	100.00
Publikimi i akteve me karakter të përgjithshëm, të miratuara nga kryetari i komunës, në faqen zyrtare të komunës	100.00
Publikimi i dokumenteve për planifikim dhe shpenzim të buxhetit	100.00
Publikimi i dokumenteve të prokurimit publik të komunës	100.00



### Fusha 3 – Përgjegjshmëria Komunale

Përgjegjshmëria komunale ka gjithsej 18 tregues, të aplikuar në vitin 2024. Kjo fushë ka një performancë të përgjithshme prej 84.41%. Treguesit e kësaj fushe theksojnë të arriturat e komunave në 5 shtylla të qeverisjes së mirë, duke përfshirë: pjesëmarrjen e qytetarëve në proceset vendimmarrëse, llogaridhënien, respektimin e procedurave të prokurimit publik, ndërmarrjen e masave antikorrupsion, si dhe menaxhimin e burimeve njerëzore.

Sa i përket aktiviteteve për fuqizimin e pjesëmarrjes në vendimmarrje, të dhënat për treguesit e performancës janë si në vijim:

Treguesit	%
Publikimi i njoftimeve për mbajtjen e 2 takimeve publike	100.00
Pjesëmarrja e qytetarëve në konsultime publike	34.44-vlers 0.00
Adresimi i kërkesave të qytetarëve në takimet për buxhet	100.00
Aktet komunale dhe dokumentet e politikave lokale të konsultuara me publikun	100.00
Dëgjime publike për KAB, buxhet komunal dhe buxhetimi me pjesëmarrje	100.00
Publikimi i raporteve për procese të konsultimeve publike	100.00
Funksionimi i këshillave lokal	0.00

Tabela: Treguesit e përgjegjshmërisë për fuqizimin e pjesëmarrjes së qytetarëve në vendimmarrje

Referuar të dhënave të mësipërme, pjesëmarrja e qytetarëve në konsultime publike edhe në vitin 2024 mbetet e ulët, përkundër standardit të SMPK-së për 3% të popullsisë së komunës. Ky standard është përmbushur në shkallën 34.44% por për shkak të problemeve që kemi pasur me ueb faqe pas kalimit në ueb faqen e re shume të dhëna nuk janë migruar dhe edhe pas ankesës që kemi bere vlera ka mbet 0.00% Gjithashtu, funksionalizimi i këshillave të fshatrave mbetet sfidë e cila duhet adresuar në periudhat e ardhshme.

Treguesit për këtë pjesë të performancës reflektojnë të arriturat si në vijim:

Treguesit	%
Miratimi me kohë i propozim buxhetit vjetor komunal	100.00
Diskutime për raportet tre-mujore buxhetore nga Kuvendi Komunal	100.00
Diskutim për raportin e performancës komunale nga kuvendi komunal për vitin paraprak	100.00
Diskutimi i raportit të auditorit të jashtëm dhe planit të veprimit për adresim të rekomandimeve në Kuvendin Komunale	100.00
Mbledhjet e Kuvendit Komunal me pjesëmarrje të kryetarit të komunës	66.67

Tab. Treguesit e përgjegjshmërisë për forcimin e llogaridhënies



Sa i përket nivelit të zbatimit të planit të prokurimit, bazuar në shumën e shpenzuar kundrejt shumës së planifikuar, performanca rezulton në masën 84.41%. Treguesi i për nivelin e adresimit të rekomandimeve të ZKA-së ka përqindjen prej 16.67% por nga vlerësimi është vlerësuar me 0.00% ku është bere edhe nje ankese nga Komuna për shkak te vlerësimit jo te drejte. Treguesi niveli i pagesave brenda afateve ligjore prej 30 ditës në përqindje i shprehur 90.07%.

Treguesit	%
Niveli i zbatimit të planit të prokurimit	81.74
Niveli i pagesave të procesuara brenda afatit ligjor prej 30 ditëve	90.07
Niveli i adresimit të rekomandimeve të Zyrës Kombëtare të Auditimit	16.67 Vlers-0.00

**Tab.8.** Treguesit e përgjegjshmërisë në fushën e prokurimit dhe zbatimit të rekomandimeve të auditorit

Ligji për zyrtarët publik ka përcaktuar një numër obligimesh për institucionet e administratës shtetërore, përfshirë komunat, në zbatimin e masave administrative ndaj zyrtarëve të cilëve u janë iniciuar procedura penale për veprat penale të kryera gjatë ushtrimit të funksioneve të tyre. Po ashtu, komunat obligohen të hartojnë planet e integritetit, në mënyrë që të forcojnë transparencën dhe llogaridhënien në veprimtarinë e tyre. Treguesit e performancës në këtë drejtim pasqyrohen me këto rezultate:

Treguesit	%
Raportimi i planit vjetor të planit të integritetit ne kuvendin komunal	100.00
Pezullimi i zyrtarëve komunal në raport me akt-akuzat e ngritura ndaj tyre	100.00

**Tab.9.** Treguesit e përgjegjshmërisë për masat antikorupsion dhe integritet

Në 14 treguesit e kësaj fushe, komuna ka treguar performancë 84.41%



#### Fusha 4 - Barazia në Punësim, Shërbime Sociale dhe Familjare

Kjo fushë prej dy rezultateve dhe katër treguesve mbulon përfaqësimin e grupeve të ndryshme në punësim komunal, si dhe shërbimet sociale të grupeve më me nevojë në komuna. Në kuadër të punësimit treguesit matin nivelin e punësimit të personave me aftësi të veçanta në institucionet komunale, si dhe përqindjen e përfshirjes së komuniteteve jo shumicë. Performanca e përgjithshme në këtë fushë prej 71.23%.

Treguesit	%
Të punësuar me nevoja të veçanta në institucione komunale	42.74
Zyrtarë Publik të punësuar nga komunitetet jo shumicë në institucionet komunale	42.18
Familje me nevojë të cilave iu është siguruar banimi social	100.00
Fëmijë me nevojë për strehim që iu është siguruar strehimi	100.00
Programi trevjeçar komunal i banimit social	100.00

**Tab.** Treguesit e fushës së Barazisë në Punësim, Shërbimeve Sociale dhe Familjare

#### Fusha 5 – Kulturë, Rini dhe Sport

Në kuadër të kësaj fushe maten aktivitetet komunale kulturore, rinore dhe sportive, si një nga kompetencat vetanake të komunave. Fusha mbulon edhe shërbimet e ofruara nga komunat që kanë të bëjnë me kulturën, rininë dhe sportin, përfshirë hapësirat sportive. Treguesit, aktivitete të kulturës rinisë dhe sportit të mbështetura me buxhet komunal sipas përqindjes janë në vlerë prej 96.75% kurse hapësirat për aktivitete sportive krahasuar me numrin e banoreve në komuna shprehen me 96.12%. Në vijim është paraqitur tabela me treguesit e performancës së kësaj fushe:

Treguesit	%
Hapësira për aktivitete të sportit për numër të banorëve	92.23
Aktivitete të kulturës, rinisë dhe sportit të organizuara me buxhet komunal	100.00

**Tab.** Treguesit e performancës në fushën e kulturës



### Fusha 6 – Menaxhimi i fatkeqësive

Kjo fushë matë planifikimin, organizimin dhe udhëheqjen e sistemit të organizuar të komunës për tu përgjigjur ndaj dukurive të shkaktuara nga fuqitë e pakontrolluara dhe nga fuqitë tjera. Fusha ka vetëm një rezultat dhe dy tregues, që kryesisht vlerësojnë realizimin e planit për mbrojtje nga fatkeqësitë natyrore, si dhe nivelin e përgjigjeve të institucioneve komunale ndaj rasteve të paraqitura në këtë fushë. Performanca e përgjithshme në këtë fushë te Komuna e Istogut është 100 %

Treguesit	%
Niveli i realizimit të planit komunal për reagim emergjent	100.00
Intervenimet për mbrojtje nga fatkeqësitë natyrore dhe fatkeqësitë tjera	100.00

**Tab. Treguesit e performancës në fushën e menaxhimit të fatkeqësive**

### Fusha 7 – Planifikimi Hapësinor

Kjo fushë matë zhvillimin hapësinor komunal nëpërmjet instrumenteve të planifikimit hapësinor, por edhe nivelin e planifikimit të ndërtimeve komunale. Kjo fushë ka një performancë të përgjithshme prej 96.17%.

Treguesit	%
Territori i komunës i rregulluar sipas planeve hapësinore komunale	100.00
Kërkesa të shqyrtuara për leje të ndërtimit	84.68
Objekte të inspektuara me leje të ndërtimit	100.00

**Tab. Treguesit e performancës në fushën e planifikimit hapësinor**

### Fusha 8 – Hapësitrat Publike

Kjo fushë matë hapësitrat publike të cilat janë me interes për qytetarët, menaxhohen nga komunat dhe të cilat ndikojnë në cilësinë dhe standardin e jetesës së qytetarëve. Performanca e përgjithshme nga komuna e Istogut është 96.07%. Në bazë të Ligjit për vetëqeverisje lokale, komunat ndër të tjera janë kompetente për ofrimin dhe mirëmbajtjen e parqeve dhe hapësirave publike.. Në vijim është paraqitur përqindja sipas treguesve:

Treguesit	%
Sipërfaqja e hapësirave të gjelbra publike në m <sup>2</sup> për kokë banori	100.00
Sipërfaqja e hapësirave publike që mirëmbahen rregullisht	88.20
Hapësitrat publike të pajisura me ndriçim publik	100.00

**Tab. Treguesit e performancës në fushën e hapësirave publike**

Përpos nivelit të hapësirave të gjelbra për kokë banori, kjo fushë matë edhe sipërfaqen e hapësirave publike të cilat mirëmbahen rregullisht nga komunat, si dhe numrin e hapësirave publike të përcjella me ndriçim publik.



## Fusha 9 – Infrastruktura Rrugore

Kjo fushë matë rrugët komunale dhe infrastrukturën përcjellëse që janë nën kompetencën e komunës. Kjo fushë përmban tregues të pasqyrojnë rezultatet e komunave në aspektin e mirëmbajtjes së rrugëve gjatë dimrit dhe verës, pastaj riasfaltimin e rrugëve, shtigjet me biçikleta, shoqërimin e rrugëve me trotuare, ndriçim publik dhe shenjzim vertikal dhe horizontal. Performanca e përgjithshme vlerësohet në shkallë prej 61.72%. Përqindja e treguesve të kësaj fushe që pasqyrojnë mirëmbajtjen e rrugëve është si në vijim:

Treguesit	%
Rrugët lokale të mirëmbajtura gjatë sezonës së verës	79.83
Rrugët lokale të mirëmbajtura gjatë sezonës së dimrit	89.04

**Tab. Treguesit e mirëmbajtjes së infrastrukturës rrugore**

Sa i përket projekteve të realizuara infrastrukturore në këtë fushë, treguesit pasqyrohen si në vijim:

Treguesit	%
Gjatësia e rrugëve lokale të pajisura me trotuare	13.82
Gjatësia e rrugëve lokale të pajisura me ndriçim publik	19.11
Gjatësia e rrugëve lokale të pajisura me shenjzim vertikal dhe horizontal	59.87
Rrugët me shteg të biçikletave	2.18
Rrugë lokale të riasfaltuara	100.00

**Tab. Treguesit e investimeve në projekte të infrastrukturës rrugore**

Në kuadër të këtyre treguesve, komunat duhet të orientojnë investimet në krijimin e shtigjeve për biçikleta, rregullimin e trotuareve dhe ndriçimit publik, të cilat pasqyrohen me vlera më të ulëta.

## Fusha 10 – Transporti Publik

Kjo fushë matë ofrimin e transportit publik për qytetarët e komunës. Kjo fushë ka një performancë të përgjithshme prej 50.28%.

Treguesit	%
Realizimi i planit komunal për transport lokal publik (planit të mobilitetit)	0.00
Vendbanimet e përfshira në transportin lokal publik	80.00
Vendndalimet e shënjëzuara për automjetet e transportit publik	70.83

**Tab. Treguesit e performancës në fushën e transportit publik lokal**

Në kuadër të kësaj fushe performanca për tre tregues është pasqyruar në grafikun më lart. Sipas të dhënave vendbanimet e përfshira në transportin lokal publik 80%, kurse vendndalimet e shënjëzuara për automjetet e transportit publik qëndrojnë në nivelin 70.83%.



## Fusha 11 – Shërbime Publike

Kjo fushë përfshinë pesë 5 tregues të ofrimit të shërbimeve publike. Performanca në nivel të fushës është 98.50%. Përqindja sipas treguesve është si në vijim:

Treguesit	%
Realizimi i Planit për investime kapitale në sistemin e ujësjellësit	100.00
Realizimi i Panit për investime kapitale në sistemin e kanalizimit	100.00
Realizimi i planit komunal për menaxhimin e mbeturinave	100.00
Realizimi i orarit për mbledhjen e mbeturinave	99.10
Inkasimi i mjeteve për mbledhjen e mbeturinave	93.39

**Tab. Treguesit e performancës në fushën e shërbimeve publike**

Sipas tabelës së mësipërme, treguesi me performancës më të lartë ka të bëjë me zbatimin e orarit për mbledhjen e mbeturinave në një vlerë prej 99.10%, pastaj inkasimi i të hyrave nga mbledhja e mbeturinave, 93.39%. Treguesit e realizimin e planit komunal për ndërtimin dhe mirëmbajtjen e kanalizimit 100.00% dhe realizimin e planit komunal për ndërtimin dhe mirëmbajtjen e sistemit të ujësjellësit 100.00% .

## Fusha 12 – Mbrojtja e Mjedisit

Kjo fushë matë veprimet e komunës përkatëse për mbrojtjen dhe ruajtjen e mjedisit natyror dhe jetësor (urban dhe rural) nga dëmtimi, degradimi apo ndotja si pasojë e veprimtarisë njerëzore ose të ndikimit natyror. Kjo fushë ka një performancë të përgjithshme prej 66.67%. Përqindja e treguesve të kësaj fushe është si në vijim:

Realizimi i Planit Lokal të Veprimit në Mjedis	13.51
Lejet mjedisore komunale të lëshuara	90.33
Ndërtesat e reja që e kanë zbatuar lejen mjedisore komunale	87.23

**Tab. Treguesit e performancës në fushën e mbrojtjes së mjedisit**

Realizimi i planit të veprimit të mjedis del të jetë arritur në masën prej 13.51. Lejet mjedisore të lëshuar ishin në shkallën 90.33%, ndërsa ndërtesat e reja që kanë zbatuar lejet mjedisore komunale del në shkallë mjaftë të ulët prej 87.23%.



### Fusha 13 – Përfaqësimi Gjinor

Përfaqësimi gjinor matet më gjerësisht në këtë fushë duke përfshirë qasjen e të dy gjinive në programet për zhvillim social, ekonomik, si dhe në aktivitetet komunale. Po ashtu, treguesit matin shkallën e përfaqësimit të të dy gjinive në institucionet lokale dhe trupat e kuvendeve komunale. Me gjithë progresin e komunave ndër vite në sigurimin e përfaqësimit të barabartë në trupat e kuvendeve dhe në komisionet komunale, të dhënat për treguesit e caktuar ndikojnë në përqindjen e përgjithshme që në këte fushë Komuna e Istogut ka përqindjen e përgjithshme 55.77%. Në vijim, është paraqitur figura e përfaqësimit gjinor sipas treguesve:

Treguesit	%
Gratë e punësuar në institucione/administratën komunale	100.00
Gratë në pozita udhëheqëse në institucionet arsimore, shëndetësore e kulturore/sportive	91.67
Gratë e emëruara në pozita politike në komunë	52.63
Barazia gjinore tek anëtarët e komiteteve komunale	100.00
Barazia gjinore tek përbërja e këshillave lokale	0.00

**Tab. Përfaqësimi i grave në trupat komunale**

Përqindja e ulët 0.00% është tek Barazia gjinore tek përbërja e këshillave lokale pasi që ende nuk janë krijuar këshillat lokal në Komunën e Istogut

Në vijim janë paraqitur treguesit e përfaqësimit gjinor në programet komunale

Treguesit	%
Buxhetimi dhe shpenzimi i përgjegjshëm gjinor	100.00
Barazia gjinore në buxhetim për punësim dhe ndërmarrësi të grave	86.40
Pjesëmarrja e grave në konsultime publike	62.17
Realizimi i planit komunal për barazi gjinore	100.00

**Tab.22. Përfaqësimi i grave në trupat komunale**

Barazia gjinore në buxhetim për punësim dhe ndërmarrësi të grave pasqyrohet me përqindje 86.40%. Po ashtu, hartimi i planit për barazi gjinore ka përqindje 100.00% tek Pjesëmarrja e grave në konsultime publike 62.17%. Tregues të tjerë që paraqesin si në vijim:

Treguesit	%
Përfaqësimi gjinor tek emërtimet e rrugëve	1.85
Regjistrimi i pronësisë në emër të dy gjinive	20.79

**Tab. Përfaqësimi gjinor në procese të rëndësishme shoqërore në komunë**



## Fusha 14 - Arsimi Parauniversitar

Kjo fushë synon rezultate në hapësira për çerdhe dhe shkolla të pajisura me kabinete për internet, masa të efikasitetit të energjisë, rekrutimin e personelit arsimor, licencimin e mësimeve, mjetet e konkretizimit, pajisjet e shkollave me mjete mësimore, kabinete të TIK-ut, si dhe kushtet e sigurisë në shkollë. Kjo fushë ka performancën e përgjithshme në nivel prej 75.84%. Në përgjithësi, në treguesit e arsimit të dhënat e raportuara nga komunat nuk kanë qenë të plota, kështu që përqindjet e fituara mund të paraqesin një vlerë relative të saktësisë.

Treguesit	%
Shkolla me masa të efikasitetit të energjisë	52.59
Siguria në institucionet e arsimit parauniversitar	100.00
Plotësimi i kushteve të kërkuara me infrastrukturë, pajisje dhe mjete në institucionet e arsimit parauniversitar	59.09

### Tab.24. Infrastruktura arsimore

Të dhënat tregojnë se komunat duhet të angazhohen në sigurimin e masave të efikasitetit në institucionet shkollore, pastaj ofrimin të sigurisë në shkollë efikasitet, por edhe plotësimin të kushteve me infrastrukturë, pajisje dhe mjete mësimore.

Tregues të tjerë të kësaj fushe janë si në vijim:

Treguesit	%
Niveli i pajtueshmërisë me raportin e synuar nxënës për mësime	63.40

### Tab. Vijueshmëria dhe rezultatet e shkollimit para universitar

Sipas të dhënave, braktisja e shkollës nga nxënësit, ku paraqitet shkalla inverse ka shënuar vlerën në 99.77%, Ndërsa shkalla e realizimit të orëve të planifikuara sipas kalendarit vjetor të arsimit është përmbushur 98.34%. Kalueshmëria në testin e maturës kombëtare ka vlerën 85.39%. Fëmijë që vijojnë kopshtet në zona rurale dhe urbane 20.47%.

Treguesit	%
Fëmijë që vijojnë kopshtin	20.47
Mesatarja në rezultatet e testit të arritshmërisë për klasat e 9-ta	43.10
Kalueshmëria në maturën kombëtare për klasat 12 -të (ndarja sipas gjinisë)	85.39
Braktisja e shkollës nga nxënësit (shkalla inverse)	99.77
Shkalla e realizimit të orëve të planifikuara sipas kalendarit vjetor të arsimit	98.34

Treguesit	%
Trajtimi i kërkesave për vlerësimin pedagogjik të fëmijëve me nevojë të veçanta arsimore nga komisioni i DKA	100.00
Shkalla e sigurimit të mbështetjes me pedagog - asistent ndihmës për fëmijët / nxënësit me nevojë të veçanta në klasat e rregullta	100.00



## Fusha 15 – Kujdesi primar shëndetësor

Kjo fushë matë infrastrukturën dhe hapësirat e destinuar për shëndetësinë primare, resurset dhe personelin e mjaftueshëm, si dhe ofrimin e shërbimeve nga niveli komunal. Sipas të dhënave të raportuara nga komunave, kjo fushë ka nivel të ulët të performancës në përgjithësi, apo 73.44%. Në vijim është paraqitur figura me % e performancës sipas treguesve në këtë fushë:

Treguesit	%
Njësitë e shëndetësisë primare me pajisje dhe shërbime laboratorike sipas udhëzimit administrativ	62.97
Niveli i pajtueshmërisë me ekipet e mjekësisë familjare dhe shëndetit oral	58.96
Fëmijë të përfshirë në program të imunizimit	96.79
Ofrimi i kujdesit shëndetësor specifik për gra dhe fëmijë	100.00

**Tab. % e treguesve në fushën e shëndetësisë primare**

Pasqyra e mësipërme e të dhënave tregon se gjithsej përfshirja e fëmijëve në programin e imunizimit është arritur në shkallën prej 96.79%. Gjithashtu, ofrimi i kujdesit shëndetësor specialistik për gra e fëmijë është përmbushur në 100.00%.

## Fusha 16 – Zhvillimi Ekonomik Lokal

Kjo fushë mate aktivitetet e planifikuara dhe të zbatuara për zhvillimin e aktivitetit ekonomik në nivel lokal duke mobilizuar pronat komunale, dhe përditësim i rregullt i regjistrit të tatimpaguesve si dhe shkallë e lartë e inkasimit e tatimit në prone. Kjo fushë ka performancën e përgjithshme prej 75%, në vitin 2024.

Treguesit	%
Strategjia për zhvillim ekonomik lokal	100.00
Përgatitja dhe publikimi i listës së pronave komunale të planifikuar për dhënie në shfrytëzim	100.00
Niveli i azhurnimit të regjistrit të tatimit në prone	100.00
Niveli i mbledhjes së faturës së tatimit në prone (pa borxhe, interesa, ndëshkime)	57.97 Vlers.0.00

**Tab.27. % e treguesve në fushën e zhvillimit ekonomik lokal**

Fusha e Zhvillimit Ekonomik Lokal është prezantuar nga 4 tregues ne grafikun me lartë. Plani për zhvillim ekonomik lokal është përmbushur nga komuna 100.00%. Kurse niveli i mbledhjes se faturës se tatimit ne prone pa borxhe interes dhe ndëshkime është përmbushur në 57.97%, Përgatitja dhe publikimi i listës se pronave komunale ne shfrytëzim është përmbushur ne 100.00%, Kurse niveli i azhurnimit te regjistrit te tatimit ne prone është përmbushur ne 100.00%.

Tek niveli i mbledhjes se faturës se tatimit ne prone pa borxhe interes dhe ndëshkime ku Vlora ka qene 57.97% Komisioni vlerësues ne MAPL na kane vlerësuar me 0.00% edhe pse e kemi bashkangjitur dokumentin origjinal te gjeneruar nga programi i Tatimit ne prone SMAED po kane vlerësuar se është dashur te behet edhe një screenshot nga sistemi ku edhe kemi bere ankesën, dhe ne takimin qe kemi pasur me MAPL me Koordinatorë te performances është vendosur te hiqet Screenshot dhe te merret baze vetëm dokumenti origjinal i gjeneruar nga sistemi SMAED.


**Bashksngjitur keni raportin e te dhënave te vlerësuar nga komisioni i vlerësimit te MAPL per SMPK - 2024**

KOM UNA: Istog

Referenca	Treguesi	Pikët nga raportimi	Pikët pas verifikimit	Vlerësimi pas ankesës
1.1.1	Kërkesat administrative të shqyrtuara gjatë vitit	99,33	99,33	99,33
1.1.2	Kërkesat administrative të shqyrtuara brenda afateve ligjore	100,00	100,00	100,00
1.1.3	Shërbimet administrative të ofruara në mënyrë elektronike nga komuna	100,00	100,00	100,00
1.1.4	Shërbimet administrative të thjeshtuara për zvogelimin e barrës administrative në nivel komunal	100,00	100,00	100,00
2.1.1	Mbledhjet e kuvendit të bëra publike dhe transmetuara drejtpërdrejtë online	100,00	100,00	100,00
2.1.2	Niveli i qasjes në dokumente publike nga qytetarët	100,00	100,00	100,00
2.1.3	Përmbushja e kritereve të faqes zyrtare elektronike të komunës	100,00	100,00	100,00
2.1.4	Publikimi i akteve të miratuara në kuvendin komunal në faqen zyrtare të komunës	100,00	100,00	100,00
2.1.5	Publikimi i akteve me karakter të përgjithshëm, të miratuara nga kryetari i komunës, në faqen zyrtare të komunës	100,00	100,00	100,00
2.2.1	Publikimi i dokumenteve për planifikim dhe shpenzim të buxhetit	100,00	100,00	100,00
2.2.2	Publikimi i dokumenteve të prokurimit publik të komunës	100,00	54,89	100,00
3.1.1	Publikimi i njoftimeve për mbajtjen e 2 takimeve publike	100,00	100,00	100,00
3.1.2	Pjesëmarrja e qytetarëve në konsultime publike	34,44	0,00	0,00
3.1.3	Adresimi i kërkesave të qytetarëve në takimet për buxhet	100,00	100,00	100,00
3.1.4	Aktet komunale dhe dokumentet e politikave lokale të konsultuara me publikun	100,00	100,00	100,00
3.1.5	Dëgjime publike për KAB, buxhet komunal dhe buxheti me pjesëmarrje	100,00	0,00	100,00
3.1.6	Publikimi i raporteve për procese të konsultimeve publike	100,00	100,00	100,00
3.1.7	Funksionimi i këshillave lokal	0,00	0,00	0,00
3.2.1	Miratimi me kohë i propozim buxhetit vjetor komunal	100,00	100,00	100,00
3.2.2	Diskutime për raportet tre-mujore buxhetore nga Kuvendi Komunal	100,00	100,00	100,00
3.2.3	Diskutim për raportin e performancës komunale nga kuvendi komunal për vitin paraprak	100,00	100,00	100,00
3.2.4	Diskutimi i raportit të auditorit të jashtëm dhe planit të veprimit për adresim të rekomandimeve në Kuvendin Komunal	100,00	100,00	100,00
3.2.6	Mbledhjet e Kuvendit Komunal me pjesëmarrje të kryetarit të komunës	66,67	66,67	66,67
3.3.1	Niveli i zbatimit të planit të prokurimit	81,74	81,74	81,74
3.3.2	Niveli i pagesave të procesuara brenda afatit ligjor prej 30 ditëve	90,07	90,07	90,07
3.3.3	Niveli i adresimit të rekomandimeve të Zyrës Kombëtare të Auditimit	16,67	0,00	0,00
3.4.1	Raportimi i planit vjetor të planit të integritetit në kuvendin komunal	100,00	100,00	100,00
3.4.2	Pezullimi i zyrtarëve komunal në raport me akt-akuzat e ngritura ndaj tyre	100,00	100,00	100,00
3.5.1	Përgatitja e planit për zhvillimin e personelit	100,00	100,00	100,00
4.1.1	Të punësuar me nevoja të veçanta në institucione komunale	42,74	42,74	42,74
4.1.2	Zyrtarë Publik të punësuar nga komunitetet jo shumicë në institucionet komunale	35,44	42,18	42,18
4.2.1	Familje me nevojë të cilave iu është siguruar banimi social	100,00	100,00	100,00
4.2.2	Fëmijë me nevojë për strehim që iu është siguruar strehimi	100,00	100,00	100,00
4.2.3	Programi trevjeçar komunal i banimit social	100,00	100,00	100,00
5.1.1	Hapësira për aktivitete të sportit për numër të banorëve	100,00	92,23	92,23
5.2.1	Aktivitete të kulturs, rinisë dhe sportit të organizuara me buxhet komunal	100,00	100,00	100,00
6.1.1	Niveli i realizimit të planit komunal për Reagim Emergjent	100,00	100,00	100,00
6.1.2	Intervenimet për mbrojtje nga fatkeqësitë natyrore dhe fatkeqësitë tjera	100,00	100,00	100,00
7.1.1	Territori i komunës i rregulluar sipas planeve hapësinore komunale	100,00	100,00	100,00
7.2.1	Kërkesa të shqyrtuara për leje të ndërtimit	84,68	84,68	84,68
7.2.2	Objekte të inspektuara me leje të ndërtimit	100,00	100,00	100,00
8.1.1	Sipërfaqja e hapësirave të gjelbra publike në m <sup>2</sup> për kokë banori	100,00	100,00	100,00
8.1.2	Sipërfaqja e hapësirave publike që mirëmbahen rregullisht	88,20	88,20	88,20
8.1.3	Hapësirat publike të pajisura me ndriçim publik	100,00	100,00	100,00
9.1.1	Rrugët lokale të mirëmbajtura gjatë sezonës së verës	79,83	79,83	79,83
9.1.2	Rrugët lokale të mirëmbajtura gjatë sezonës së dimrit	89,04	89,04	89,04



9.2.1	Gjatësia e rrugëve lokale të pajisura me trotuare	13,82	13,82	13,82
9.2.2	Gjatësia e rrugëve lokale të pajisura me ndriçim publik	19,11	19,11	19,11
9.2.3	Gjatësia e rrugëve lokale të pajisura me shenjzime vertikale dhe horizontale	59,87	59,87	59,87
9.2.4	Rrugët me shteg të biçikletave	2,18	2,18	2,18
9.2.5	Rrugë lokale të riasfaltuara	100,00	100,00	100,00
10.1.1	Realizimi i planit komunal për transport lokal publik (planit të mobilitetit)	88,89	0,00	0,00
10.1.2	Vendbanimet e përfshira në transportin lokal publik	80,00	80,00	80,00
10.1.3	Vendndalimet e shënjëzuara për automjetet e transportit publik	70,83	70,83	70,83
11.1.1	Realizimi i Planit për investime kapitale në sistemin e ujësjellësit	100,00	100,00	100,00
11.1.2	Realizimi i Planit për investime kapitale në sistemin e kanalizimit	100,00	100,00	100,00
11.1.3	Realizimi i planit komunal për menaxhimin e mbeturinave	100,00	100,00	100,00
11.1.4	Realizimi i orarit për mbledhjen e mbeturinave	99,10	99,10	99,10
11.1.5	Inkasimi i mjeteve për mbledhjen e mbeturinave	93,39	93,39	93,39
12.1.1	Realizimi i Planit Lokal të Veprimit në Mjedis	100,00	0,00	0,00
12.1.2	Lejet mjedisore komunale të lëshuara	100,00	100,00	100,00
12.1.3	Ndërtesat e reja që e kanë zbatuar lejen mjedisore komunale	100,00	100,00	100,00
13.1.1	Gratë e punësuara në institucione/administratën komunale	100,00	100,00	100,00
13.1.2	Gratë në pozita udhëheqëse në institucionet arsimore, shëndetësore e kulturore/sportive	91,67	91,67	91,67
13.1.3	Gratë e emëruara në pozita politike në komunë	52,63	52,63	52,63
13.1.4	Barazia gjinore tek anëtarët e komiteteve komunale	100,00	100,00	100,00
13.1.5	Barazia gjinore tek përbërja e këshillave lokale	0,00	0,00	0,00
13.2.1	Buxheti dhe shpenzimi i përgjegjshëm gjinor	100,00	100,00	100,00
13.2.2	Barazia gjinore në buxhetim për punësim dhe ndërmarrësi të grave	86,40	86,40	86,40
13.2.3	Pjesëmarrja e grave në konsultime publike	62,17	62,17	62,17
13.2.4	Realizimi i planit komunal për barazi gjinore	100,00	100,00	100,00
13.3.1	Përfaqësimi gjinor tek emërtimet e rrugëve	1,85	1,85	1,85
13.3.2	Regjistrimi i pronësisë në emër të dy gjinive	20,79	20,79	20,79
14.1.1	Shkolla me masa të efikasitetit të energjisë	52,59	52,59	52,59
14.1.2	Siguria në institucionet e arsimit parauniversitar	100,00	100,00	100,00
14.1.3	Plotësimi i kushteve të kërkuara me infrastrukturë, pajisje dhe mjete në institucionet e arsimit parauniversitar	59,09	59,09	59,09
14.2.1	Niveli i pajtueshmërisë me raportin e synuar nxënës për mësimdhënës	63,40	63,40	63,40
14.3.1	Fëmijë që vijnë në kopshtin	20,47	20,47	20,47
14.3.2	Mesatarja në rezultatet e testit të arritshmërisë për klasat e 9-ta	43,10	43,10	43,10
14.3.3	Kalueshmëria në maturën kombëtare për klasat 12 -të (ndarja sipas gjinisë)	85,39	85,39	85,39
14.3.4	Braktisja e shkollës nga nxënësit (shkalla inverse)	99,77	99,77	99,77
14.3.5	Shkalla e realizimit të orëve të planifikuara sipas kalendarit vjetor të arsimit	98,34	98,34	98,34
14.4.1	Trajtimi i kërkesave për vlerësimin pedagogjik të fëmijëve me nevoja të veçanta arsimore nga komisioni i DKA	100,00	100,00	100,00
14.4.2	Shkalla e sigurimit të mbështetjes me pedagog - asistent ndihmës për fëmijët / nxënësit me nevoja të veçanta në klasat e rregullta	100,00	100,00	100,00
15.1.1	Njësitë e shëndetësisë primare me pajisje dhe shërbime laboratorike sipas udhëzimit administrativ	62,97	62,97	62,97
15.2.1	Niveli i pajtueshmërisë me ekipet e mjekësisë familjare dhe shëndetit oral	81,51	58,96	58,96
15.3.1	Fëmijë të përfshirë në program të imunizimit	96,79	96,79	96,79
15.3.2	Ofrimi i kujdesit shëndetësor specifik për gratë dhe fëmijë	100,00	100,00	100,00
16.1.1	Strategjia për zhvillim ekonomik lokal	100,00	100,00	100,00
16.1.2	Përgatitja dhe publikimi i listës së pronave komunale të planifikuara për dhënie në shfrytëzim	100,00	100,00	100,00
16.1.3	Niveli i azhurnimit të regjistrit të tatimit në pronë	100,00	100,00	100,00
16.1.4	Niveli i mbledhjes së faturës së tatimit në pronë (pa borxhe, interesa, ndëshkime)	54,97	0,00	0,00
<b>Mesatarja</b>		<b>82,28</b>	<b>77,24</b>	<b>78,82</b>



## Konkluzione dhe rekomandime

Një nga prioritetet kryesore nga ky raport është forcimi i sistemit të raportimit dhe verifikimit të të dhënave në Sistemin e Menaxhimit të Performancës Komunale (SMPK). Për këtë arsye, rekomandohet që Ministria e Administrimit të Pushtetit Lokal të organizojë trajnime shtesë për koordinatorët, zyrtarë komunalë të performancës dhe nje administrim më efikas nga drejtoritë komunale, me qëllim që të sigurohet një kuptim i plotë i procedurave të raportimit dhe shmangies së të dhënave të pavlefshme. Po ashtu, është e nevojshme të hartohen udhëzime të standardizuara për dokumentimin e të dhënave dhe të krijohen mekanizma për konsultime paraprake me komunitetin, në mënyrë që të garantohet cilësia e raportimit para finalizimit të rezultateve. Një tjetër element thelbësor është nxitja e qeverisjes së mirë. Komunitetet duhet të angazhohen në zbatimin e plotë të standardeve minimale të konsultimit publik, duke mundësuar pjesëmarrjen aktive të qytetarëve në vendimmarrje. Përfshirja më e gjerë e qytetarëve në proceset buxhetore dhe në hartimin e planeve zhvillimore do të kontribuojë drejtpërdrejt në forcimin e llogaridhënies dhe transparencës.

Përveç kësaj, rekomandohet që komunitetet të rrisin efikasitetin në përdorimin e fondeve publike. Ky qëllim mund të arrihet duke fokusuar investimet në projekte kapitale që adresojnë boshllëqet më të theksuara strukturore, si transporti publik, infrastruktura rrugore apo ndërtimi i çerdheve dhe shkollave të reja. Njëkohësisht, duhet përmirësuar zbatimi i planit të prokurimit dhe mbikëqyrja e kontratave për të siguruar që fondet publike përdoren në mënyrë transparente dhe efektive.

Vlerësimi i performancës komunale për vitin 2024 nxjerr të gjetura të shumta për 16 fusha të kompetencave komunale. Përfundimet e këtij raporti theksojnë një numër të madh të çështjeve, të cilat duhet të merren parasysh dhe trajtohen me prioritet nga organet e pushtetit lokal:

Në fushën e **shërbimeve publike administrative**, rekomandohet që komunitetet të zgjerojnë më tej ofrimin e shërbimeve elektronike për qytetarët, duke i bërë ato të qasshme në mënyrë online. Thjeshtimi i procedurave administrative mbetet një domosdoshmëri për të zvogëluar barrën burokratike, ndërsa vendosja e standardeve të njëjta për kohën e trajtimit të kërkesave do të sigurojë një qasje më të barabartë dhe efikase në të gjitha komunitetet.

Në fushën e **transparencës komunale**, është e domosdoshme të sigurohet publikimi i të gjitha dokumenteve kryesore si buxhetet, planet komunale dhe vendimet e kuvendit, në format të hapur dhe të lehtë për t'u lexuar nga qytetarët. Transmetimi online i seancave të kuvendeve komunale duhet të bëhet praktikë e detyrueshme, ndërsa raportet periodike mbi proceset e konsultimeve publike duhet të publikohen rregullisht, duke dëshmuar ndikimin e qytetarëve në vendimmarrje.

Sa i përket **përgjegjshmërisë komunale**, rekomandohet rritja e përqindjes së qytetarëve që marrin pjesë në konsultimet publike, në përputhje me standardin e SMPK-së. Funkcionalizimi i këshillave lokalë duhet të trajtohet si prioritet, pasi ato janë mekanizma të rëndësishëm të demokracisë vendore. Gjithashtu, komunitetet duhet të përmirësojnë nivelin e adresimit të rekomandimeve të Zyrës Kombëtare të Auditimit, i cili aktualisht mbetet i ulët. Monitorimi i pagesave brenda afateve ligjore është gjithashtu i nevojshëm për të shmangur vonesat dhe për të rritur efikasitetin financiar.

Në fushën e **barazisë në punësim dhe shërbimeve sociale**, është e nevojshme që komunitetet të zbatojnë realisht kuotat për punësimin e personave me aftësi të kufizuara dhe të sigurojnë mbështetje për komunitetet joshumicë. Investimet në banimin social dhe përkujdesja për familjet në nevojë duhet të forcohen, ndërsa fëmijët që kanë nevojë për strehim duhet të kenë mbështetje të garantuar përmes programeve të dedikuara.

Fusha e **kulturës, rinisë dhe sportit** ka treguar rezultate të mira, por rekomandohet që komunitetet të sigurojnë financim të qëndrueshëm për organizatat kulturore lokale dhe të nxisin partneritete me



sektorin privat për të përmirësuar ofertën e aktiviteteve kulturore dhe sportive. Për më tepër, duhet të krijohen hapësira të reja sportive dhe kulturore, duke iu dhënë prioritet zonave që kanë mungesa të theksuara.

Në fushën e **menaxhimit të fatkeqësive**, komunat duhet të hartojnë dhe zbatojnë plane të mirëfillta për reagim emergjent, pasi aktualisht niveli i realizimit mbetet i ulët. Trajnimet për stafin komunal mbi menaxhimin e rreziqeve dhe fuqizimi i koordinimit ndërkomunal për ndërhyrje të shpejta janë hapa të domosdoshëm për të rritur sigurinë e qytetarëve.

Sa i përket **planifikimit hapësinor**, rekomandohet rritja e mbulimit të territorit të komunave me plane rregulluese të hollësishme, pasi kjo ndikon drejtpërdrejt në zhvillimin urban dhe rural të qëndrueshëm. Kontrolli i rreptë i ndërtimeve të reja për respektimin e lejeve ndërtimore duhet të jetë prioritet, ndërsa integrimi i planifikimit hapësinor me strategjitë e zhvillimit ekonomik lokal do të sigurojë zhvillim të balancuar.

Në fushën e **hapësirave publike**, komunat duhet të punojnë në rritjen e sipërfaqeve të gjelbra për kokë banori dhe të sigurojnë mirëmbajtje të rregullt të parqeve dhe ndriçimit publik. Investimet në hapësira rekreative dhe shëtitore janë të rëndësishme për të rritur cilësinë e jetesës së qytetarëve, sidomos në zonat urbane të mbipopulluara.

Sa i përket **infrastrukturës rrugore**, rekomandohet orientimi i investimeve drejt ndërtimit të trotuareve, shtigjeve për biçikleta dhe përmirësimit të ndriçimit publik, që aktualisht mbeten të mangëta. Riasfaltimi i rregullt i rrugëve lokale dhe mirëmbajtja e tyre gjatë stinëve janë po ashtu të domosdoshme. Një fokus i veçantë duhet të jetë vendosja e shenjzimit horizontal dhe vertikal në të gjitha rrugët lokale për të rritur sigurinë në trafik.

Në fushën e **transportit publik**, komunat duhet të hartojnë dhe zbatojnë plane të mobilitetit lokal, të zgjerojnë rrjetin e transportit publik për të përfshirë më shumë vendbanime dhe të vendosin infrastrukturë të përshtatshme për stacionet dhe ndalesat e transportit. Kjo do të përmirësonte ndjeshëm qasjen e qytetarëve në shërbimet komunale dhe do të ndikonte në uljen e trafikut privat.

Në fushën e **shërbimeve publike**, përfshirë ujin, kanalizimin dhe menaxhimin e mbeturinave, komunat duhet të përfundojnë projektet e ujësjellësit dhe kanalizimit, sidomos në zonat rurale. Përmirësimi i sistemit të inkasimit të pagesave për shërbimin e mbeturinave dhe përdorimi i teknologjive moderne për riciklim dhe menaxhim të qëndrueshëm të tyre janë hapa që duhet të ndërmerren në të ardhmen.

Në fushën e **mbrojtjes së mjedisit**, rekomandohet hartimi dhe zbatimi i planeve lokale për mjedisin, pasi aktualisht ato janë realizuar vetëm në një shkallë shumë të ulët. Monitorimi i vazhdueshëm i ndërtimeve për respektimin e lejeve mjedisore duhet të forcohet, ndërsa ndërgjegjësimi i qytetarëve për rëndësinë e mbrojtjes së mjedisit është thelbësor për zhvillimin e qëndrueshëm.

Sa i përket **përfaqësimit gjinor**, komunat duhet të rrisin numrin e grave në pozita vendimmarrëse në administratë dhe të mbështesin programet që promovojnë barazinë gjinore në nivel lokal. Fushatat vetëdijësuese për rolin e grave në politikën vendore janë të domosdoshme për të rritur përfshirjen e tyre aktive.

Në fushën e **arsimit parauniversitar**, rekomandohet zgjerimi i rrjetit të çerdheve dhe shkollave, sidomos në zonat rurale, për të siguruar qasje më të barabartë në arsim. Përmirësimi i kushteve teknike dhe higjienike në shkolla, digjitalizimi i tyre dhe pajisja me mjete bashkëkohore mësimore janë investime që duhet të jenë prioritet. Një fokus i veçantë duhet të jetë reduktimi i mbingarkesës në klasa, që mund të arrihet përmes ndërtimit të objekteve të reja shkollore.



Në fushën e **kujdesit parësor shëndetësor**, komunat duhet të investojnë në ngritjen e kapaciteteve për ofrimin e shërbimeve shëndetësore, përfshirë ndërtimin e qendrave të reja të mjekësisë familjare dhe furnizimin me pajisje moderne. Rritja e numrit të personelit shëndetësor në nivel komunal është e domosdoshme, ndërsa duhet të hartohen plane të veçanta për ofrimin e kujdesit shëndetësor në zonat rurale dhe më pak të zhvilluara.

Në fund, në **fushën e zhvillimit ekonomik lokal**, rekomandohet hartimi i strategjive të qarta për të tërhequr investime private, krijimi i zonave ekonomike dhe mbështetja për ndërmarrjet e vogla e të mesme. Përfshirja e komunave në projekte të partneritetit publik-privat do të mundësonte zhvillim më të qëndrueshëm ekonomik dhe krijimin e vendeve të reja të punës.

